

## Statistiques 2017

# LES LICENCES FFGOLF

2014 : 408 388

2015 : 407 569

2016 : 407 719

**Année 2017 : 410 261 (+0,62%)**

## CHIFFRES CLÉS

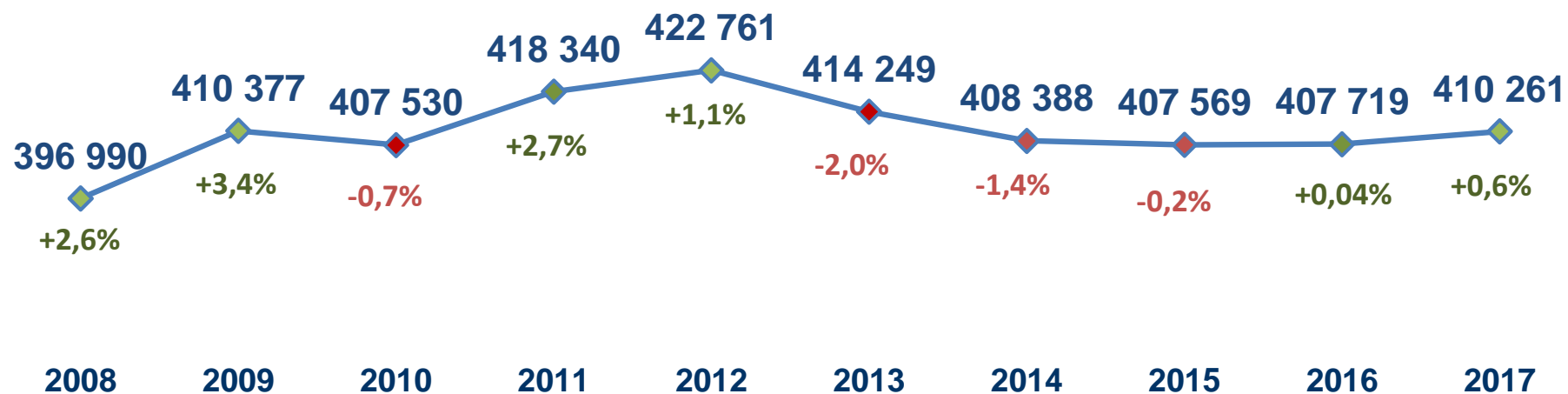
### Dans les dix dernières années

- 6% de croissance sur 10 ans représentant plus de 23 000 licences supplémentaires.
- Un chiffre record de près de 423 000 licenciés est atteint en 2012 puis la courbe de croissance des licences s'infléchit pendant trois années consécutives.
- En 2015, la baisse du nombre de licenciés est enrayée avec un nombre de licenciés équivalent à celui de 2010.
- Une reprise à la hausse est constatée en 2016 et est confirmée en 2017

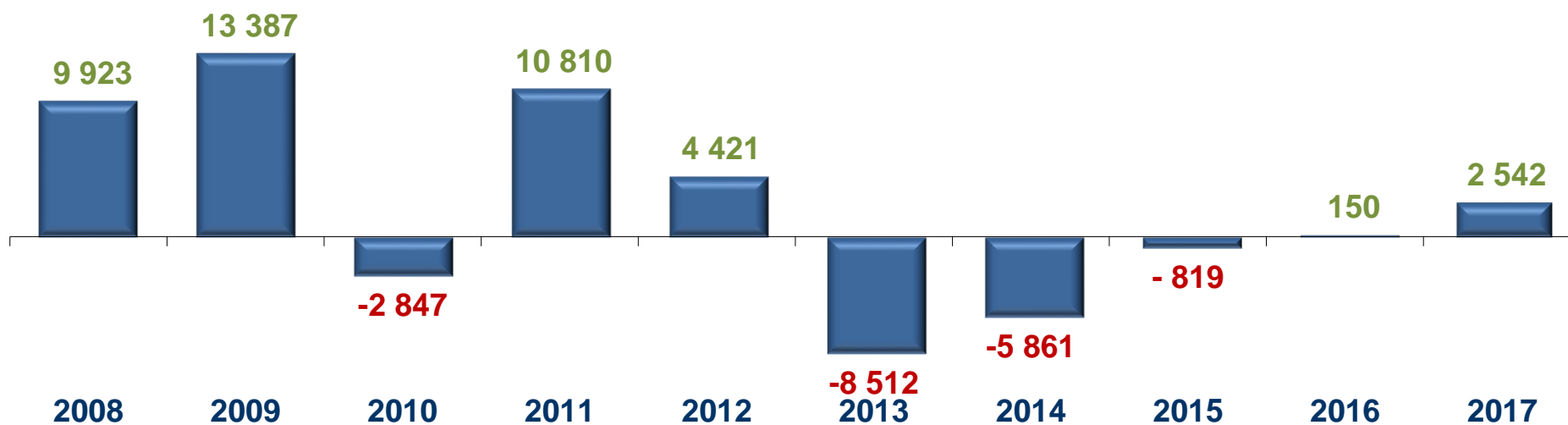
### Les faits marquants en 2017

- La reprise des commandes de licences se confirme avec +0,6%. Le nombre de licences 2017 se situe entre celui de 2013 et celui de 2014.
- La fidélisation est toujours en progression. Les renouvellements sont en hausse et les non-renouvellements de licences de l'année précédente sont en baisse.
- La fidélisation en progression compense une baisse des créations de licences.
  
- Les membres de club affichent une baisse de -3 339 licenciés dont 86% de membres d'une association sportive.
- La hausse du nombre total des licenciés est assurée par les licenciés indépendants (+5 881).
  
- Les licenciés sont âgés de 0 à 105 ans avec une moyenne d'âge de 52 ans.
- La progression des licences est réalisée par les plus de 55 ans (+2,5%.)
- La proportion de femmes dans les créations de licences est plus important que dans les renouvellements

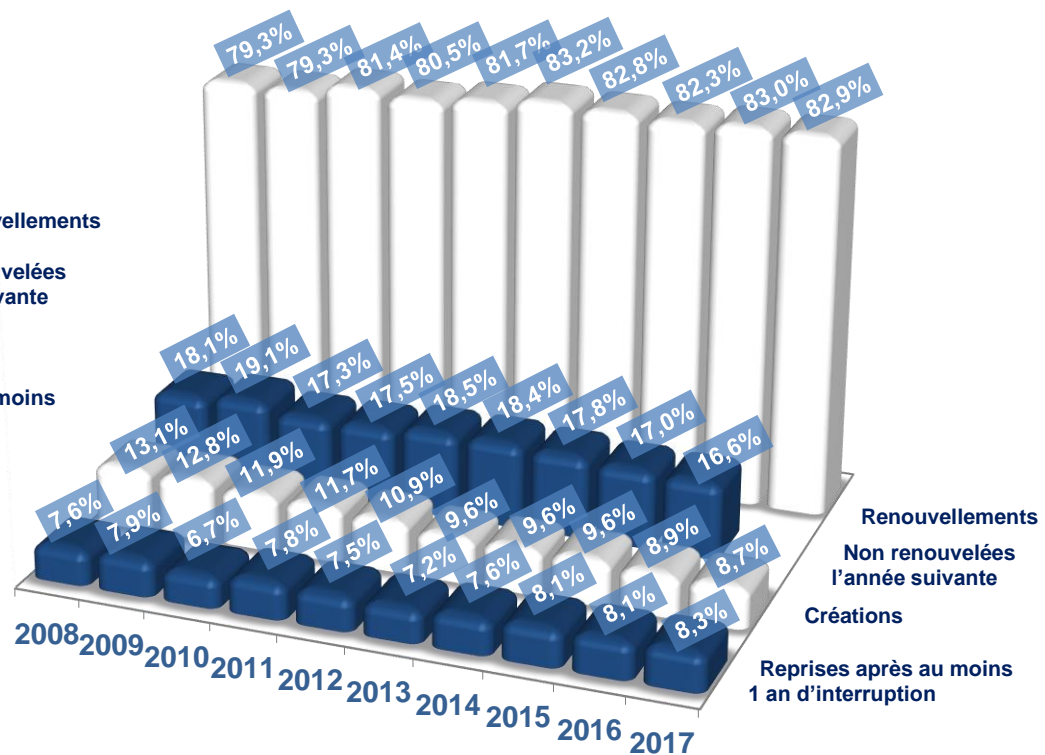
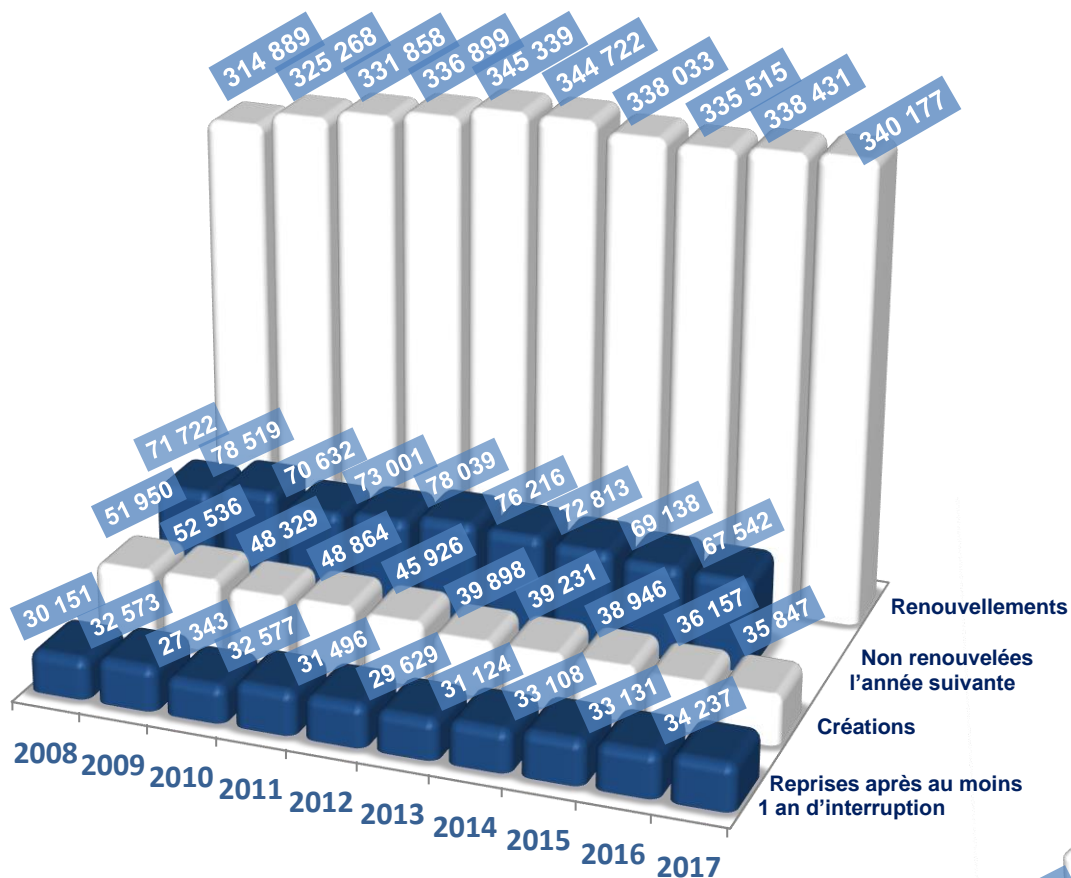
## EVOLUTION DU NOMBRE DE LICENCIÉS FFGOLF SUR 10 ANS



## REPARTITION DE L'AUGMENTATION DE 23 194 LICENCES DEPUIS 10 ANS



# LES COMMANDES FFGOLF DEPUIS 10 ANS



## ÉVOLUTION 2016/2017 DES LICENCIÉS FFGOLF PAR TRANCHE D'ÂGES

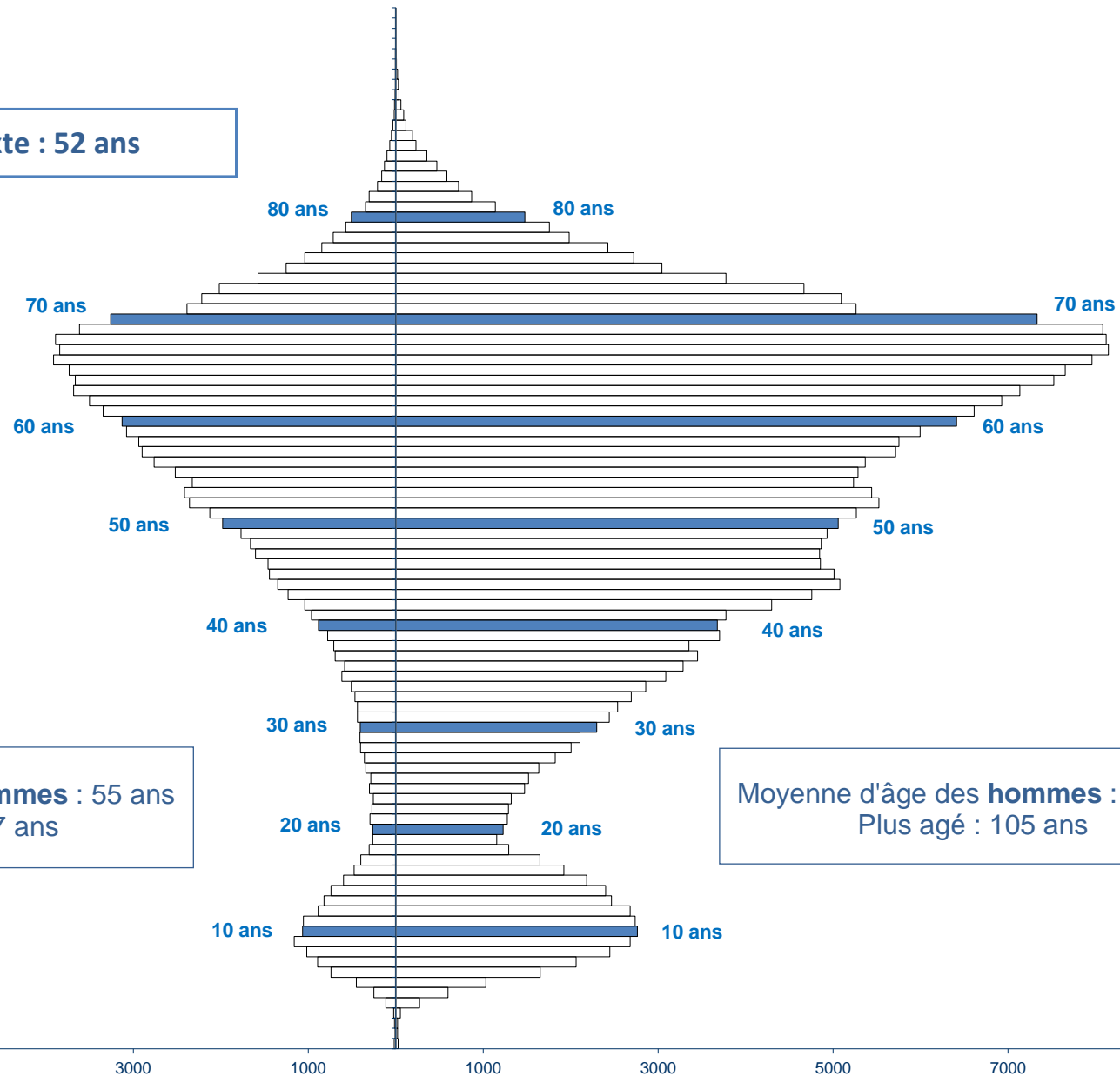
ÂGES	FEMMES			HOMMES			TOTAL		
	2017	Δ 2016/2017		2017	Δ 2016/2017		2017	Δ 2016/2017	
Moins de 12 ans	<b>5 743</b>	-190	-3,20%	<b>13 633</b>	-148	-1,07%	<b>19 376</b>	-338	-1,71%
De 12 à 13 ans	<b>1 939</b>	-32	-1,62%	<b>5 419</b>	-105	-1,90%	<b>7 358</b>	-137	-1,83%
De 14 à 15 ans	<b>1 558</b>	-33	-2,07%	<b>4 867</b>	-281	-5,46%	<b>6 425</b>	-314	-4,66%
De 16 à 18 ans	<b>1 471</b>	-71	-4,60%	<b>5 753</b>	-146	-2,47%	<b>7 224</b>	-217	-2,92%
De 19 à 21 ans	<b>826</b>	13	1,60%	<b>3 677</b>	-40	-1,08%	<b>4 503</b>	-27	-0,60%
De 22 à 25 ans	<b>1 120</b>	19	1,73%	<b>5 358</b>	-289	-5,12%	<b>6 478</b>	-270	-4,00%
De 26 à 29 ans	<b>1 383</b>	-83	-5,66%	<b>6 984</b>	-187	-2,61%	<b>8 367</b>	-270	-3,13%
De 30 à 33 ans	<b>1 684</b>	-43	-2,49%	<b>9 385</b>	-163	-1,71%	<b>11 069</b>	-206	-1,83%
De 34 à 37 ans	<b>2 172</b>	-59	-2,64%	<b>11 922</b>	-340	-2,77%	<b>14 094</b>	-399	-2,75%
De 38 à 41 ans	<b>3 063</b>	-155	-4,82%	<b>14 183</b>	-14	-0,10%	<b>17 246</b>	-169	-0,97%
De 42 à 45 ans	<b>4 578</b>	-300	-6,15%	<b>17 906</b>	-682	-3,67%	<b>22 484</b>	-982	-4,18%
De 46 à 50 ans	<b>7 934</b>	-278	-3,39%	<b>24 506</b>	628	2,63%	<b>32 440</b>	350	1,09%
De 51 à 55 ans	<b>11 203</b>	-176	-1,55%	<b>26 521</b>	452	1,73%	<b>37 724</b>	276	0,74%
De 56 à 59 ans	<b>11 114</b>	-283	-2,48%	<b>22 117</b>	42	0,19%	<b>33 231</b>	-241	-0,72%
De 60 à 63 ans	<b>13 049</b>	-299	-2,24%	<b>25 945</b>	-93	-0,36%	<b>38 994</b>	-392	-1,00%
De 64 à 67 ans	<b>14 985</b>	-207	-1,36%	<b>30 268</b>	-684	-2,21%	<b>45 253</b>	-891	-1,93%
De 68 à 71 ans	<b>14 601</b>	859	6,25%	<b>31 686</b>	2 221	7,54%	<b>46 287</b>	3 080	7,13%
De 72 à 75 ans	<b>8 190</b>	635	8,41%	<b>18 797</b>	1 314	7,52%	<b>26 987</b>	1 949	7,78%
De 76 à 79 ans	<b>3 850</b>	330	9,38%	<b>10 174</b>	554	5,76%	<b>14 024</b>	884	6,73%
80 ans et plus	<b>2 520</b>	199	8,57%	<b>8 177</b>	657	8,74%	<b>10 697</b>	856	8,70%
<b>TOTAL</b>	<b>112 983</b>	-154	-0,14%	<b>297 278</b>	2 696	0,92%	<b>410 261</b>	2 542	0,62%

ÂGES	FEMMES			HOMMES			TOTAL		
	2017	Δ 2016/2017		2017	Δ 2016/2017		2017	Δ 2016/2017	
De 0 à 18 ans	<b>10 711</b>	-326	-2,95%	<b>29 672</b>	-680	-2,24%	<b>40 383</b>	-1 006	-2,43%
De 19 à 25 ans	<b>1 946</b>	32	1,67%	<b>9 035</b>	-329	-3,51%	<b>10 981</b>	-297	-2,63%
De 26 à 55 ans	<b>32 017</b>	-1 094	-3,30%	<b>111 407</b>	-306	-0,27%	<b>143 424</b>	-1 400	-0,97%
Plus de 55 ans	<b>68 309</b>	1 234	1,84%	<b>147 164</b>	4 011	2,80%	<b>215 473</b>	5 245	2,49%
<b>TOTAL</b>	<b>112 983</b>	-154	-0,1%	<b>297 278</b>	2 696	0,9%	<b>410 261</b>	2 542	0,6%

# PYRAMIDE DES ÂGES DES LICENCIÉS FFGOLF 2017

Moyenne d'âge mixte : 52 ans

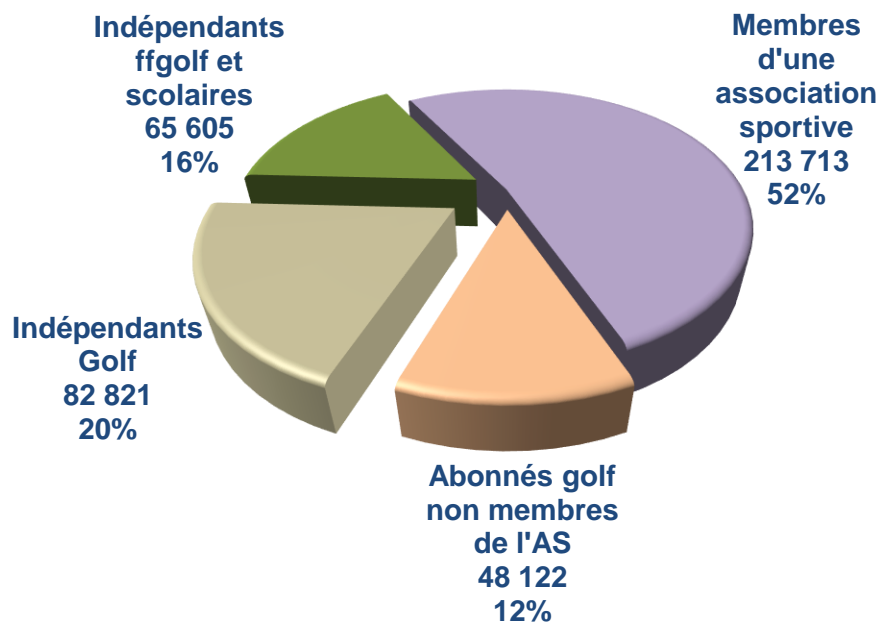


Moyenne d'âge des **femmes** : 55 ans  
Plus âgée : 97 ans

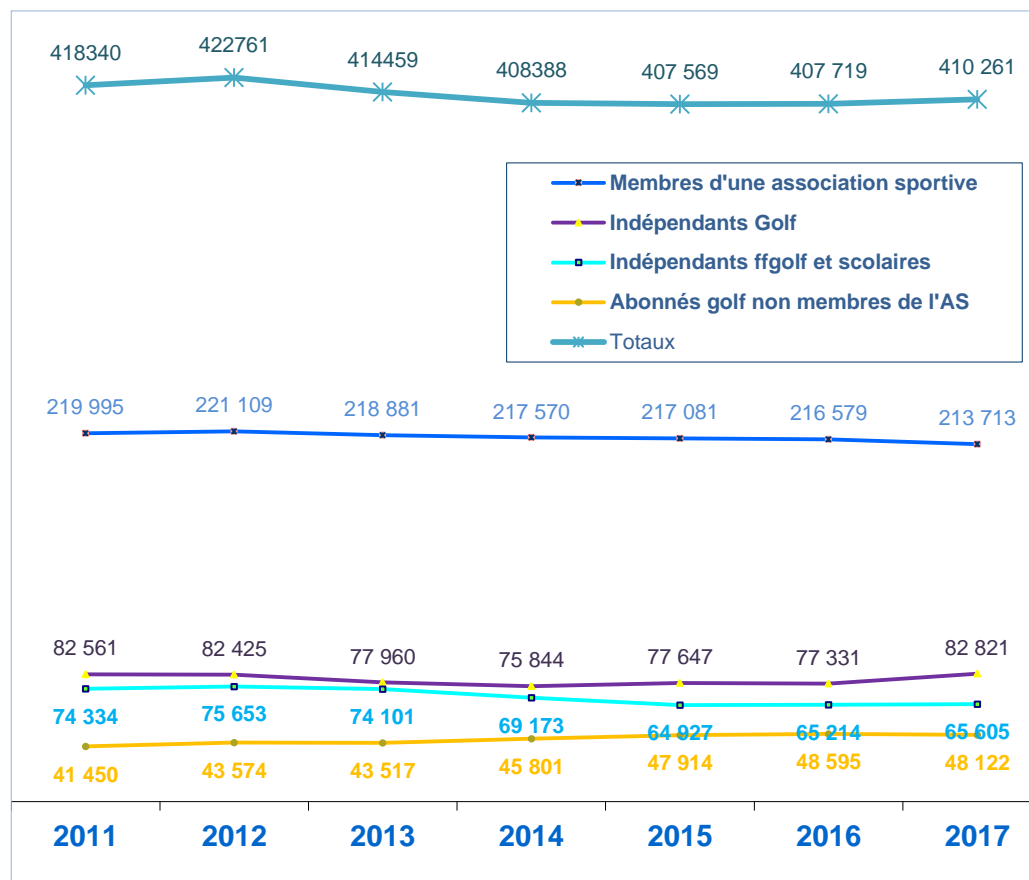
Moyenne d'âge des **hommes** : 51 ans  
Plus âgé : 105 ans

# LICENCIÉS FFGOLF PAR TYPE D'ADHÉSION

2017



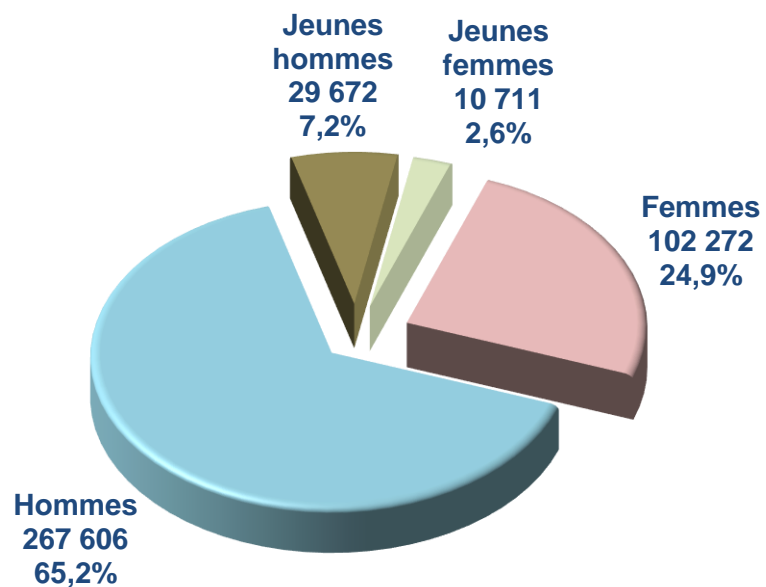
Evolution sur 7 ans



# LICENCIÉS FFGOLF PAR SEXE ET ÂGE

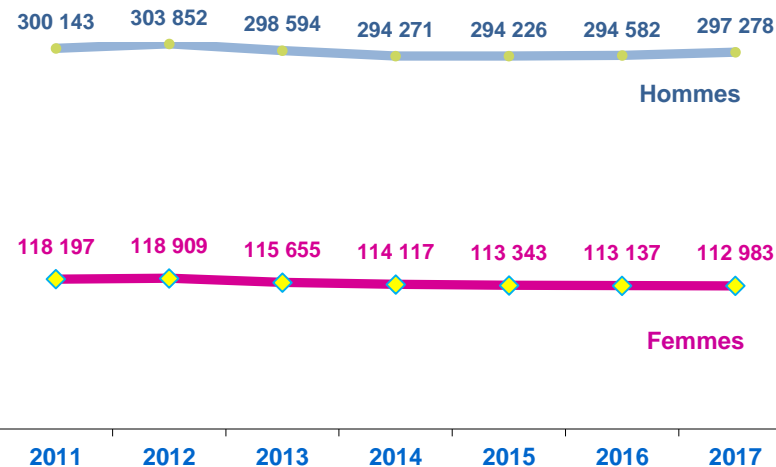
**2017**

**112 983** femmes (27,5%)  
**297 278** hommes (72,5%)

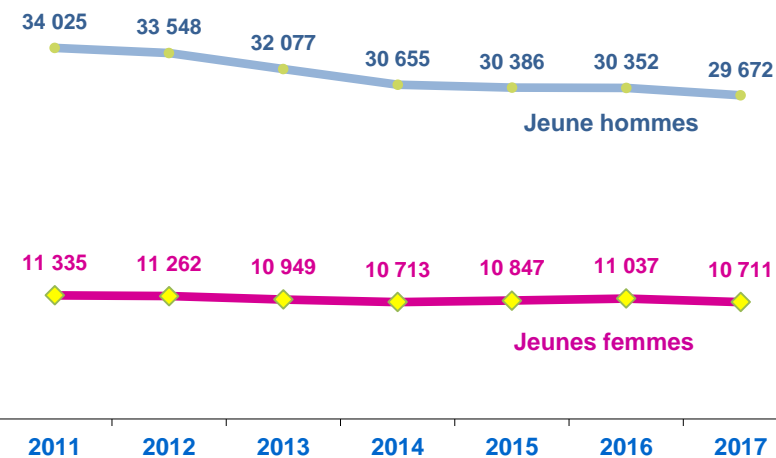


Les jeunes en 2017 sont tous les joueurs nés depuis 1999 (moins de 19 ans)

## Par sexe



## Des jeunes moins de 19 ans





## ÉVOLUTION 2016/2017 DES LICENCIÉS FFGOLF PAR LIGUE (nouvelle) ET TYPE D'ADHÉSION

Ligues de golf administratives	Membres d'association			Abonnés annuels (non AS)			Scolaires			Indépendants Golf			Indépendants ffgolf			TOTAL		
	2017	Δ 2016/2017		2017	Δ 2016/2017		2017	Δ 2016/2017		2017	Δ 2016/2017		2017	Δ 2016/2017		2017	Δ 2016/2017	
01 LIGUE DE GOLF DE PARIS	23 746	-117	-0,5%	5 479	-726	-11,7%	5	-25	-83,3%	10 263	1 242	13,8%	17 130	-636	-3,6%	56 623	-262	-0,5%
02 LIGUE DE GOLF AUVERGNE-RHONE-ALPES	27 487	-431	-1,5%	4 027	-152	-3,6%	3	3		10 316	821	8,6%	9 278	-174	-1,8%	51 111	67	0,1%
03 LIGUE DE GOLF DE NOUVELLE-AQUITAINE	26 802	-47	-0,2%	6 156	-101	-1,6%				8 675	927	12,0%	5 440	59	1,1%	47 073	838	1,8%
04 LIGUE DE GOLF PROVENCE-ALPES-COTE-AZUR	18 889	-129	-0,7%	4 586	-544	-10,6%	3	-3	-50,0%	11 669	608	5,5%	6 872	107	1,6%	42 019	39	0,1%
05 LIGUE DE GOLF D'ILE DE FRANCE	17 018	-323	-1,9%	4 604	105	2,3%	18	-25	-58,1%	9 812	-55	-0,6%	6 331	-159	-2,4%	37 783	-457	-1,2%
06 LIGUE DE GOLF D'OCCITANIE	16 311	-558	-3,3%	4 428	321	7,8%	23	-13	-36,1%	6 335	533	9,2%	4 328	114	2,7%	31 425	397	1,3%
07 LIGUE DE GOLF DES HAUTS-DE-FRANCE	14 532	-153	-1,0%	3 723	-7	-0,2%	64	0	0,0%	6 893	325	4,9%	2 937	-44	-1,5%	28 149	121	0,4%
08 LIGUE DE GOLF DU GRAND-EST	14 187	-101	-0,7%	3 984	-156	-3,8%	0	-4	#####	4 449	368	9,0%	3 491	-191	-5,2%	26 111	-84	-0,3%
09 LIGUE DE GOLF DE NORMANDIE	12 865	-129	-1,0%	1 609	36	2,3%				4 216	156	3,8%	1 530	-44	-2,8%	20 220	19	0,1%
10 LIGUE DE GOLF DES PAYS DE LA LOIRE	9 890	235	2,4%	2 788	-120	-4,1%				2 838	109	4,0%	1 909	0	0,0%	17 425	224	1,3%
11 LIGUE DE GOLF DE BRETAGNE	11 094	-81	-0,7%	2 880	288	11,1%	0	-2	#####	2 110	303	16,8%	1 467	-14	-0,9%	17 551	494	2,9%
12 LIGUE DE GOLF DU CENTRE-VAL DE LOIRE	7 398	-345	-4,5%	1 934	175	9,9%	0	-6	-100%	2 001	38	1,9%	1 253	20	1,6%	12 586	-118	-0,9%
13 LIGUE DE GOLF BOURGOGNE-FRANCHE-COMTE	7 212	-165	-2,2%	1 084	29	2,7%				2 069	173	9,1%	1 169	-70	-5,6%	11 534	-33	-0,3%
14 LIGUE DE GOLF DE LA REUNION	2 097	-51	-2,4%	0	0	0,0%	0	-14	-100%	406	7	1,8%	325	54	19,9%	2 828	-4	-0,1%
15 LIGUE DE GOLF DE CORSE	857	-113	-11,6%	422	339	408,4%				339	-94	-21,7%	95	4	4,4%	1 713	136	8,6%
16 LIGUE DE GOLF DE NOUVELLE-CALEDONIE	1 252	-27	-2,1%	4	-3	-42,9%				29	5	20,8%	123	25	25,5%	1 408	0	0,0%
17 CRD DE GOLF DE GUADELOUPE	561	85	17,9%	244	-23	-8,6%				223	-8	-3,5%	90	-4	-4,3%	1 118	50	4,7%
18 FEDERATION POLYNESIENNE DE GOLF	524	-130	-19,9%	164	65	65,7%				70	45	180,0%	58	11	23,4%	816	-9	-1,1%
19 CLUBS ETRANGERS	505	-4	-0,8%	0	0	0,0%				15	7	87,5%	1 497	1 366	104,3%	2 017	1 369	211%
20 CRD DE GOLF DE MARTINIQUE	153	-254	-62,4%	0	0	0,0%				51	-21	-29,2%	134	48	55,8%	338	-227	-40,2%
21 CRD DE GOLF DE GUYANE	187	-10	-5,1%	6	1	20,0%				41	5	13,9%	17	3	21,4%	251	-1	-0,4%
22 AUTRES TERRITOIRES D'OUTRE MER	146	-18	-11,0%	0	0	0,0%				1	-4	-80,0%	15	5	50,0%	162	-17	-9,5%
<b>TOTAUX</b>	<b>213 713</b>	<b>-2 866</b>	<b>-1,3%</b>	<b>48 122</b>	<b>-473</b>	<b>-1,0%</b>	<b>116</b>	<b>-89</b>	<b>-43,4%</b>	<b>82 821</b>	<b>5 490</b>	<b>7,1%</b>	<b>65 489</b>	<b>480</b>	<b>0,7%</b>	<b>410 261</b>	<b>2 542</b>	<b>0,6%</b>

NB : L'abonnés annuels est membre du golf mais non membre de l'association. L'indépendant Golf prend sa licence dans un golf et l'indépendant ffgolf directement à la fédération.

## LICENCIÉS FFGOLF 2017 PAR LIGUE (nouvelle) ET TYPE DE COMMANDE

Ligues administratives	Créations*	Part de la ligue	Reprises*	Part de la ligue	Renouvellements*	Part de la ligue	Total
01 LIGUE DE GOLF DE PARIS	4 736	8,4%	4 912	8,7%	46 975	83,0%	56 623
02 LIGUE DE GOLF AUVERGNE-RHONE-ALPES	4 469	8,7%	4 071	8,0%	42 571	83,3%	51 111
03 LIGUE DE GOLF DE NOUVELLE-AQUITAINE	4 040	8,6%	3 875	8,2%	39 158	83,2%	47 073
04 LIGUE DE GOLF PROVENCE-ALPES-COTE-D'AZUR	3 438	8,2%	3 501	8,3%	35 080	83,5%	42 019
05 LIGUE DE GOLF D'ILE DE FRANCE	3 173	8,4%	3 093	8,2%	31 517	83,4%	37 783
06 LIGUE DE GOLF D'OCCITANIE	2 701	8,6%	2 783	8,9%	25 941	82,5%	31 425
07 LIGUE DE GOLF DES HAUTS-DE-FRANCE	2 755	9,8%	2 167	7,7%	23 227	82,5%	28 149
08 LIGUE DE GOLF DU GRAND-EST	2 202	8,4%	1 968	7,5%	21 941	84,0%	26 111
09 LIGUE DE GOLF DE NORMANDIE	1 746	8,6%	1 816	9,0%	16 658	82,4%	20 220
10 LIGUE DE GOLF DES PAYS DE LA LOIRE	1 601	9,2%	1 481	8,5%	14 343	82,3%	17 425
11 LIGUE DE GOLF DE BRETAGNE	1 580	9,0%	1 378	7,9%	14 593	83,1%	17 551
12 LIGUE DE GOLF DU CENTRE-VAL DE LOIRE	1 082	8,6%	1 000	7,9%	10 504	83,5%	12 586
13 LIGUE DE GOLF DE BOURGOGNE-FRANCHE-COMTE	1 016	8,8%	891	7,7%	9 627	83,5%	11 534
14 LIGUE DE GOLF DE LA REUNION	280	9,9%	204	7,2%	2 344	82,9%	2 828
15 LIGUE DE GOLF DE CORSE	145	8,5%	183	10,7%	1 385	80,9%	1 713
16 LIGUE DE GOLF DE NOUVELLE-CALEDONIE	176	12,5%	139	9,9%	1 093	77,6%	1 408
17 CRD DE GOLF DE GUADELOUPE	123	11,0%	130	11,6%	865	77,4%	1 118
18 FEDERATION POLYNESIENNE DE GOLF	62	7,6%	78	9,6%	676	82,8%	816
19 CLUBS ETRANGERS	440	21,8%	504	25,0%	1 073	53,2%	2 017
20 CRD DE GOLF DE MARTINIQUE	8	2,4%	25	7,4%	305	90,2%	338
21 CRD DE GOLF DE GUYANE	40	15,9%	20	8,0%	191	76,1%	251
22 AUTRES TERRITOIRES D'OUTRE MER	34	21,0%	18	11,1%	110	67,9%	162
<b>TOTAUX</b>	<b>35 847</b>	<b>8,7%</b>	<b>34 237</b>	<b>8,3%</b>	<b>340 177</b>	<b>82,9%</b>	<b>410 261</b>

\* Création = joueur jamais licencié avant 2017 ; Reprise = Prise de la licence 2017 après au moins 1 an d'interruption (non licencié en 2016) ; Renouvellement = Prise de la licence 2017 par un joueur licencié en 2016

# RÉPARTITION DES LICENCIÉS FFGOLF 2017 PAR DÉPARTEMENT DE RÉSIDENCE

Départements	Licences	Δ 2016/2017		Départements	Licenciés	Δ 2016/2017		Départements	Licenciés	Δ 2016/2017	
1 Ain	5 164	27	0,5%	34 Hérault	4 750	72	1,5%	67 Bas-Rhin	5 990	48	0,8%
2 Aisne	1 317	-77	-5,5%	35 Ille-et-Vilaine	6 179	85	1,4%	68 Haut-Rhin	3 149	-65	-2,0%
3 Allier	1 572	-77	-4,7%	36 Indre	619	-26	-4,0%	69 Rhône	12 338	-134	-1,1%
4 Alpes-de-Hte-Provence	924	-55	-5,6%	37 Indre-et-Loire	3 213	28	0,9%	70 Haute-Saône	482	-8	-1,6%
5 Hautes-Alpes	527	-14	-2,6%	38 Isère	5 435	-31	-0,6%	71 Saône-et-Loire	1 891	3	0,2%
6 Alpes Maritimes	9 806	81	0,8%	39 Jura	1 011	7	0,7%	72 Sarthe	1 907	27	1,4%
7 Ardèche	970	34	3,6%	40 Landes	4 344	81	1,9%	73 Savoie	2 478	-15	-0,6%
8 Ardennes	407	-4	-1,0%	41 Loir-et-Cher	1 256	-7	-0,6%	74 Haute-Savoie	7 327	138	1,9%
9 Ariège	657	14	2,2%	42 Loire	3 305	41	1,3%	75 Paris	25 957	-367	-1,4%
10 Aube	1 106	27	2,5%	43 Haute-Loire	699	14	2,0%	76 Seine Maritime	6 971	5	0,1%
11 Aude	997	55	5,8%	44 Loire Atlantique	8 295	51	0,6%	77 Seine-et-Marne	7 189	-177	-2,4%
12 Aveyron	822	24	3,0%	45 Loiret	3 407	-110	-3,1%	78 Yvelines	20 621	-151	-0,7%
13 Bouches-du-Rhône	13 970	-75	-0,5%	46 Lot	954	-8	-0,8%	79 Deux-Sèvres	1 333	23	1,8%
14 Calvados	4 274	40	0,9%	47 Lot-et-Garonne	1 890	-22	-1,2%	80 Somme	1 964	-56	-2,8%
15 Cantal	545	-9	-1,6%	48 Lozère	176	0	0,0%	81 Tarn	2 182	20	0,9%
16 Charente	1 882	-10	-0,5%	49 Maine-et-Loire	3 066	67	2,2%	82 Tarn-et-Garonne	1 236	72	6,2%
17 Charente Maritime	4 405	135	3,2%	50 Manche	2 713	-2	-0,1%	83 Var	9 091	99	1,1%
18 Cher	1 287	-51	-3,8%	51 Marne	3 270	40	1,2%	84 Vaucluse	3 301	-12	-0,4%
19 Corrèze	960	-16	-1,6%	52 Haute-Marne	323	-13	-3,9%	85 Vendée	2 648	103	4,0%
20 Corse	1 281	30	2,4%	53 Mayenne	807	-12	-1,5%	86 Vienne	1 933	72	3,9%
21 Côte-d'Or	2 578	29	1,1%	54 Meurthe-et-Moselle	2 980	-43	-1,4%	87 Haute-Vienne	1 927	0	0,0%
22 Côtes d'Armor	3 073	140	4,8%	55 Meuse	476	-21	-4,2%	88 Vosges	1 212	-8	-0,7%
23 Creuse	277	-24	-8,0%	56 Morbihan	3 600	162	4,7%	89 Yonne	1 173	4	0,3%
24 Dordogne	2 091	37	1,8%	57 Moselle	4 075	-6	-0,1%	90 Territoire de Belfort	487	13	2,7%
25 Doubs	1 794	16	0,9%	58 Nièvre	660	14	2,2%	91 Essonne	8 652	-40	-0,5%
26 Drôme	2 307	73	3,3%	59 Nord	12 434	429	3,6%	92 Hauts-de-Seine	24 124	-263	-1,1%
27 Eure	3 024	-75	-2,4%	60 Oise	4 352	-163	-3,6%	93 Seine-St-Denis	2 693	-117	-4,2%
28 Eure et Loir	1 992	72	3,8%	61 Orne	1 053	27	2,6%	94 Val-de-Marne	7 484	-111	-1,5%
29 Finistère	3 312	58	1,8%	62 Pas-de-Calais	4 202	106	2,6%	95 Val-d'Oise	7 630	-84	-1,1%
30 Gard	3 757	58	1,6%	63 Puy-de-Dôme	3 564	-82	-2,2%	97 et 98 DOM TOM COM	7 098	0	0,0%
31 Haute-Garonne	11 733	48	0,4%	64 Pyrénées Atlantiques	8 763	303	3,6%	Etranger	18 668	1 874	11,2%
32 Gers	1 211	12	1,0%	65 Hautes-Pyrénées	1 468	-9	-0,6%				
33 Gironde	14 022	157	1,1%	66 Pyrénées Orientales	1 742	-3	-0,2%				
								<b>TOTAL</b>	<b>410 261</b>	2 542	0,62%

## RÉPARTITION DES LICENCIÉS FFGOLF 2017 PAR DÉPARTEMENT DE CLUB

Départements	Licenciés	Δ 2016/2017		Départements	Licenciés	Δ 2016/2017		Départements	Licenciés	Δ 2016/2017	
1 Ain	9 929	121	1,2%	34 Hérault	4 835	14	0,3%	67 Bas-Rhin	5 827	18	0,3%
2 Aisne	1 628	-95	-5,5%	35 Ille-et-Vilaine	5 976	4	0,1%	68 Haut-Rhin	3 895	-88	-2,2%
3 Allier	1 773	-101	-5,4%	36 Indre	637	-59	-8,5%	69 Rhône	10 187	-69	-0,7%
4 Alpes-de-Hte-Provence	1 183	-54	-4,4%	37 Indre-et-Loire	2 936	18	0,6%	70 Haute-Saône	377	-13	-3,3%
5 Hautes-Alpes	564	-9	-1,6%	38 Isère	4 760	-70	-1,4%	71 Saône-et-Loire	2 051	-58	-2,8%
6 Alpes Maritimes	11 273	61	0,5%	39 Jura	1 719	15	0,9%	72 Sarthe	1 927	-15	-0,8%
7 Ardèche	729	35	5,0%	40 Landes	4 883	102	2,1%	73 Savoie	2 921	16	0,6%
8 Ardennes	382	6	1,6%	41 Loir-et-Cher	1 244	17	1,4%	74 Haute-Savoie	9 772	55	0,6%
9 Ariège	740	44	6,3%	42 Loire	3 272	90	2,8%	75 Paris	13 690	-217	-1,6%
10 Aube	1 180	21	1,8%	43 Haute-Loire	865	25	3,0%	76 Seine Maritime	6 750	-53	-0,8%
11 Aude	847	33	4,1%	44 Loire Atlantique	8 750	53	0,6%	77 Seine-et-Marne	9 718	-168	-1,7%
12 Aveyron	901	35	4,0%	45 Loiret	3 923	-164	-4,0%	78 Yvelines	27 373	445	1,7%
13 Bouches-du-Rhône	14 101	-49	-0,3%	46 Lot	865	11	1,3%	79 Deux-Sèvres	1 478	45	3,1%
14 Calvados	5 704	33	0,6%	47 Lot-et-Garonne	1 947	-44	-2,2%	80 Somme	2 430	-36	-1,5%
15 Cantal	645	-29	-4,3%	48 Lozère	327	27	9,0%	81 Tarn	2 459	53	2,2%
16 Charente	2 059	13	0,6%	49 Maine-et-Loire	3 131	52	1,7%	82 Tarn-et-Garonne	1 220	62	5,4%
17 Charente Maritime	5 033	121	2,5%	50 Manche	3 090	-5	-0,2%	83 Var	10 835	164	1,5%
18 Cher	1 622	-49	-2,9%	51 Marne	2 912	33	1,1%	84 Vaucluse	3 972	-74	-1,8%
19 Corrèze	978	-49	-4,8%	52 Haute-Marne	247	5	2,1%	85 Vendée	2 922	152	5,5%
20 Corse	1 713	136	8,6%	53 Mayenne	700	-13	-1,8%	86 Vienne	2 086	72	3,6%
21 Côte-d'Or	2 604	-2	-0,1%	54 Meurthe-et-Moselle	3 156	3	0,1%	87 Haute-Vienne	1 942	-1	-0,1%
22 Côtes d'Armor	4 124	267	6,9%	55 Meuse	748	-93	-11,1%	88 Vosges	1 530	-83	-5,1%
23 Creuse	253	-18	-6,6%	56 Morbihan	4 217	244	6,1%	89 Yonne	1 414	-15	-1,0%
24 Dordogne	2 261	49	2,2%	57 Moselle	6 821	138	2,1%	90 Territoire de Belfort	689	1	0,1%
25 Doubs	2 203	18	0,8%	58 Nièvre	477	21	4,6%	91 Essonne	10 046	-174	-1,7%
26 Drôme	2 817	81	3,0%	59 Nord	13 369	483	3,7%	92 Hauts-de-Seine	16 109	-503	-3,0%
27 Eure	3 757	-28	-0,7%	60 Oise	5 860	-348	-5,6%	93 Seine-St-Denis	2 070	-71	-3,3%
28 Eure et Loir	2 224	119	5,7%	61 Orne	914	67	7,9%	94 Val-de-Marne	4 455	-52	-1,2%
29 Finistère	3 281	26	0,8%	62 Pas-de-Calais	4 275	73	1,7%	95 Val-d'Oise	10 898	-26	-0,2%
30 Gard	3 041	90	3,0%	63 Puy-de-Dôme	3 441	-87	-2,5%	97 et 98 DOM COM	6 921	-206	-2,9%
31 Haute-Garonne	10 995	108	1,0%	64 Pyrénées Atlantiques	10 225	353	3,6%	Etranger	2 108	1 367	184,5%
32 Gers	1 488	31	2,1%	65 Hautes-Pyrénées	1 834	-66	-3,5%				
33 Gironde	13 928	195	1,4%	66 Pyrénées Orientales	1 873	-45	-2,3%				
								<b>TOTAL</b>	<b>410 261</b>	<b>2 542</b>	<b>0,62%</b>

## GOLF D'ENTREPRISE - LES LICENCIÉS FFGOLF 2017 PAR LIGUE

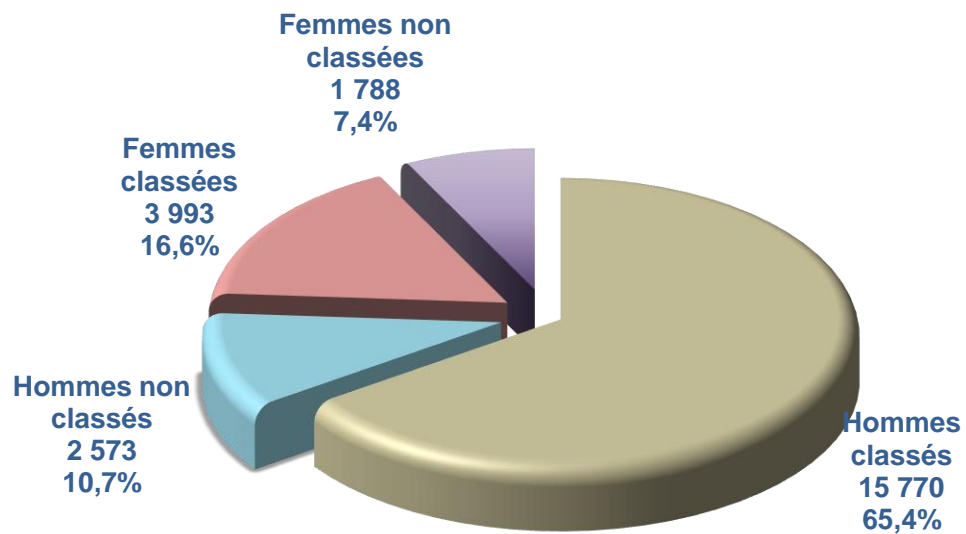
Ligues	Licences prises dans un golf entreprise	Licences rattachées à un golf entreprise	Total
01 LIGUE DE GOLF DE PARIS	5 843	446	6 289
02 LIGUE DE GOLF AUVERGNE-RHONE-ALPES	2 587	881	3 468
03 LIGUE DE GOLF DE NOUVELLE-AQUITAINE	2 940	820	3 760
04 LIGUE DE GOLF PROVENCE-ALPES-COTE-D'AZUR	3 155	429	3 584
05 LIGUE DE GOLF D'ILE DE FRANCE	2 754	191	2 945
06 LIGUE DE GOLF D'OCCITANIE	2 723	540	3 263
07 LIGUE DE GOLF DES HAUTS-DE-FRANCE	266	385	651
08 LIGUE DE GOLF DU GRAND-EST	654	376	1 030
09 LIGUE DE GOLF DE NORMANDIE	553	412	965
10 LIGUE DE GOLF DES PAYS DE LA LOIRE	941	354	1 295
11 LIGUE DE GOLF DE BRETAGNE	455	516	971
12 LIGUE DE GOLF DU CENTRE-VAL DE LOIRE	764	311	1 075
13 LIGUE DE GOLF DE BOURGOGNE-FRANCHE-COMTE	467	213	680
14 LIGUE DE GOLF DE LA REUNION	0	0	0
15 LIGUE DE GOLF DE CORSE	20	0	20
16 LIGUE DE GOLF DE NOUVELLE-CALEDONIE	0	0	0
17 CRD DE GOLF DE GUADELOUPE	0	0	0
18 FEDERATION POLYNESIENNE DE GOLF	2	0	2
19 CLUBS ETRANGERS	0	0	0
20 CRD DE GOLF DE MARTINIQUE	0	0	0
21 CRD DE GOLF DE GUYANE	0	0	0
22 AUTRES TERRITOIRES D'OUTRE MER	0	0	0
<b>TOTAUX</b>	<b>24 124</b>	<b>5 874</b>	<b>29 998</b>

# GOLF D'ENTREPRISE - DIFFÉRENTES REPARTITIONS DES LICENCIÉS FFGOLF 2017

Hors licences rattachées

## Répartition par sexe et classement

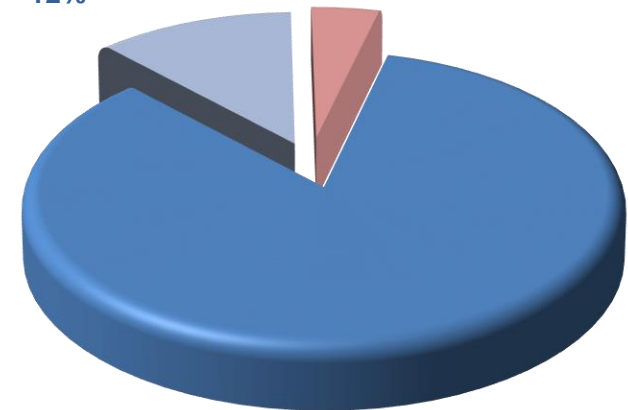
18343 hommes (0,76%)  
5781 femmes (0,24%)



## Répartition par type de commande

Renouvellements  
avec changement  
de club  
2852  
12%

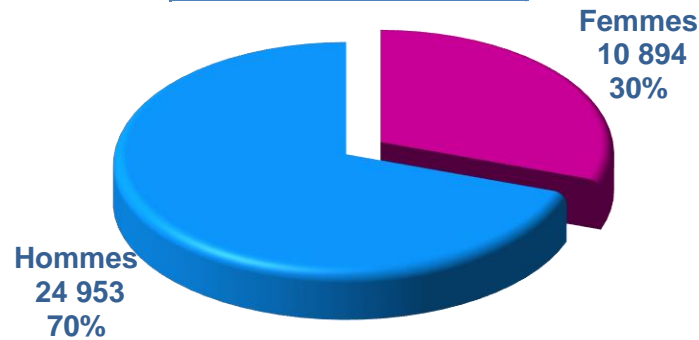
Créations  
980  
4%



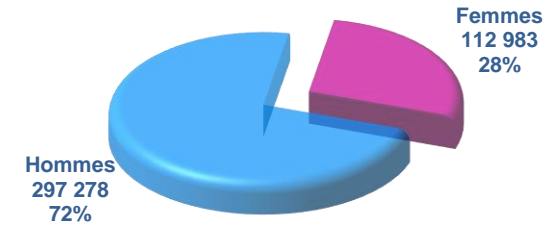
Renouvellements  
dans le club  
20292  
84%

# LES NOUVEAUX LICENCIÉS FFGOLF 2017 : 35847 CRÉATIONS

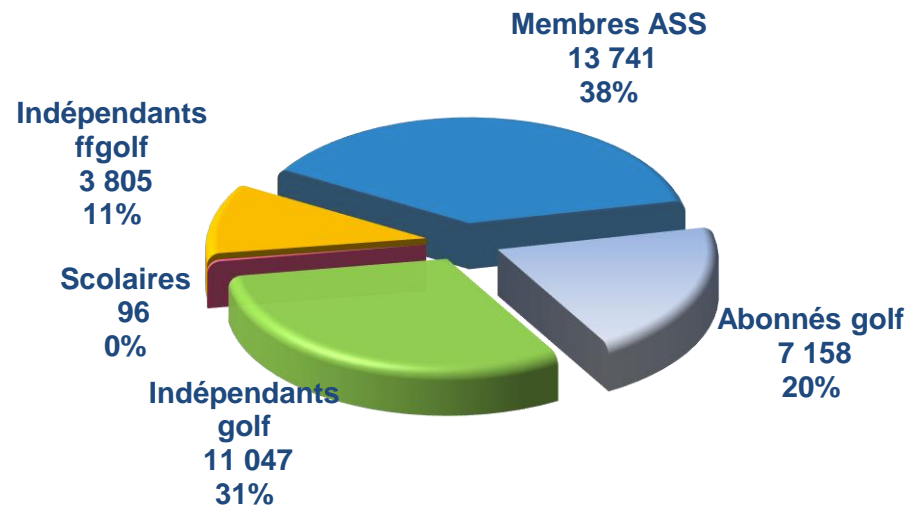
Créations par sexe



Total ffgolf- Tout type de commandes



Créations par type d'adhésion au club



Créations par type de structure de club

