

## Statistiques 2020



# LES LICENCES FFGOLF

2017 : 410 261

2018 : 412 726

2019 : 418 741

**Année 2020 : 402 991**

## CHIFFRES CLÉS

### Les dix dernières années

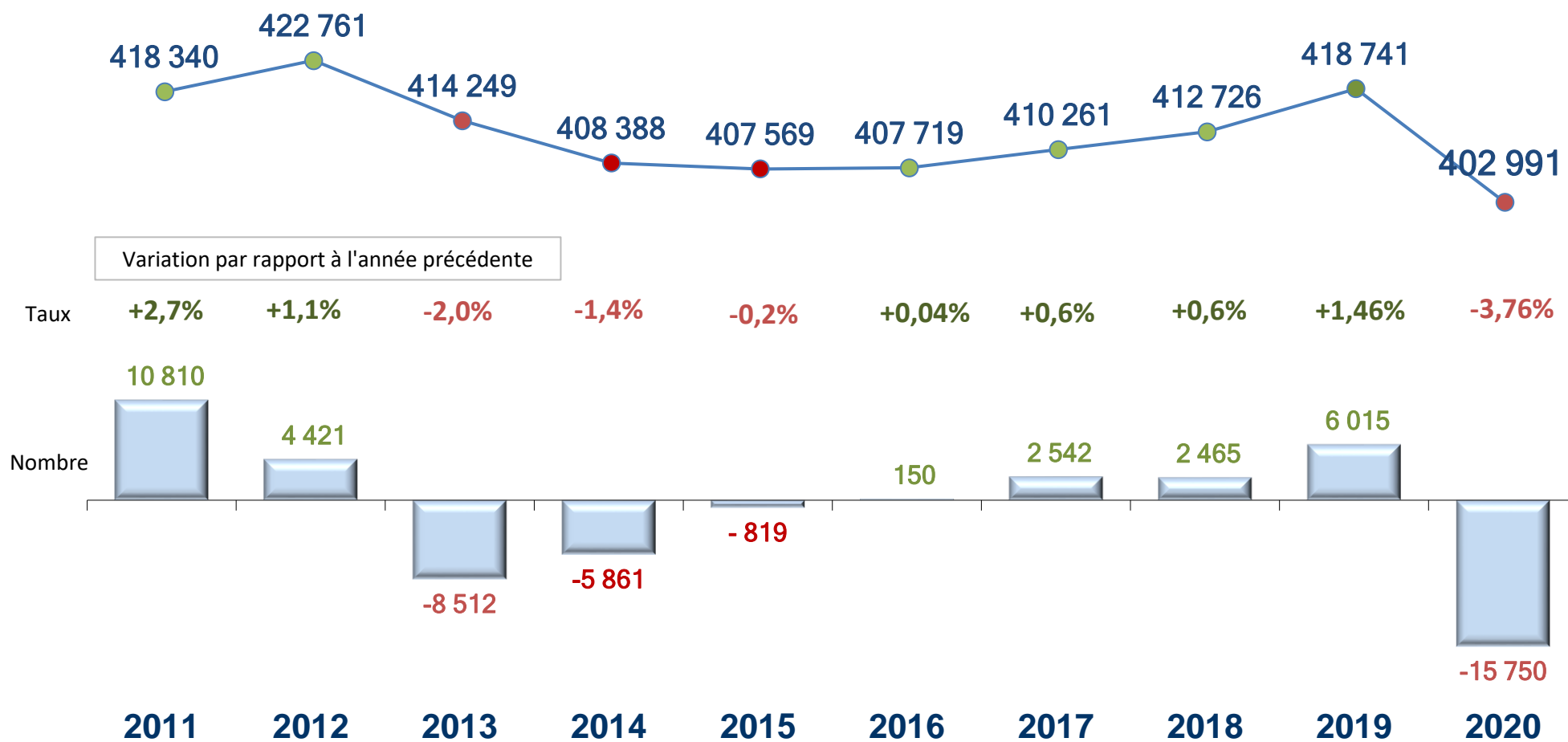
- Sur dix ans, le nombre de licenciés est en baisse de -3,7% et 2020 affiche 15 349 licences de moins qu'en 2011.
- Après un chiffre record de près de 423 000 licenciés ffgolf atteint en 2012, la courbe de croissance des licences s'est infléchie pendant trois ans, jusqu'en 2015.
- La reprise progressive constatée depuis 2016 a été rompue en 2020 avec la crise sanitaire mondiale.

### Les faits marquants en 2020

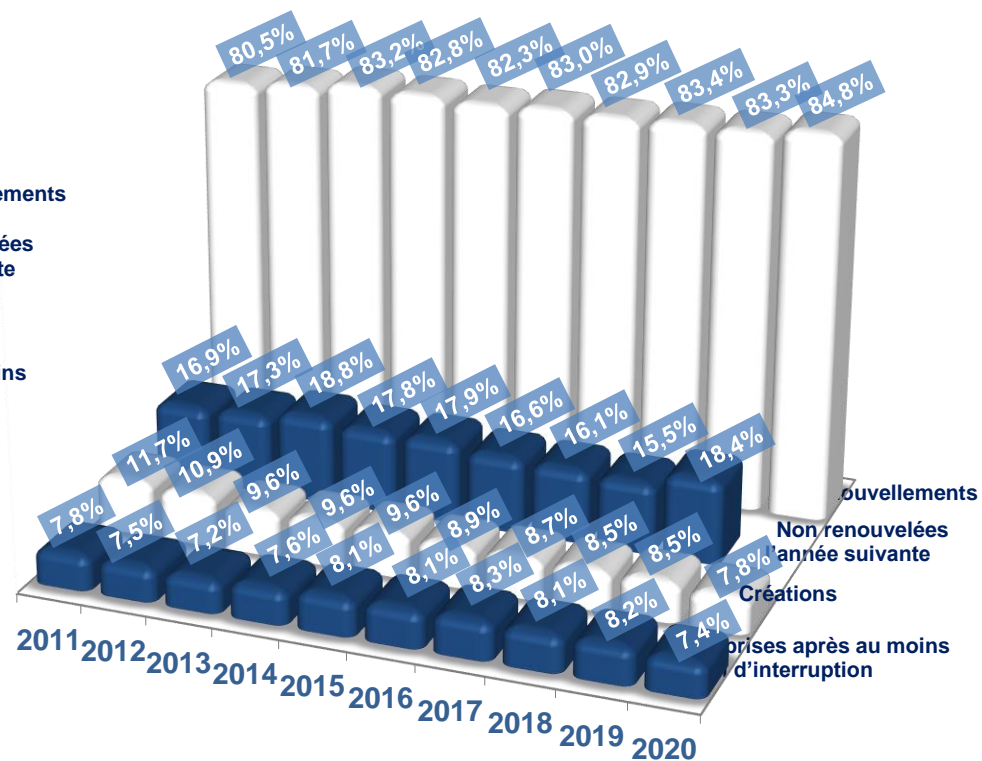
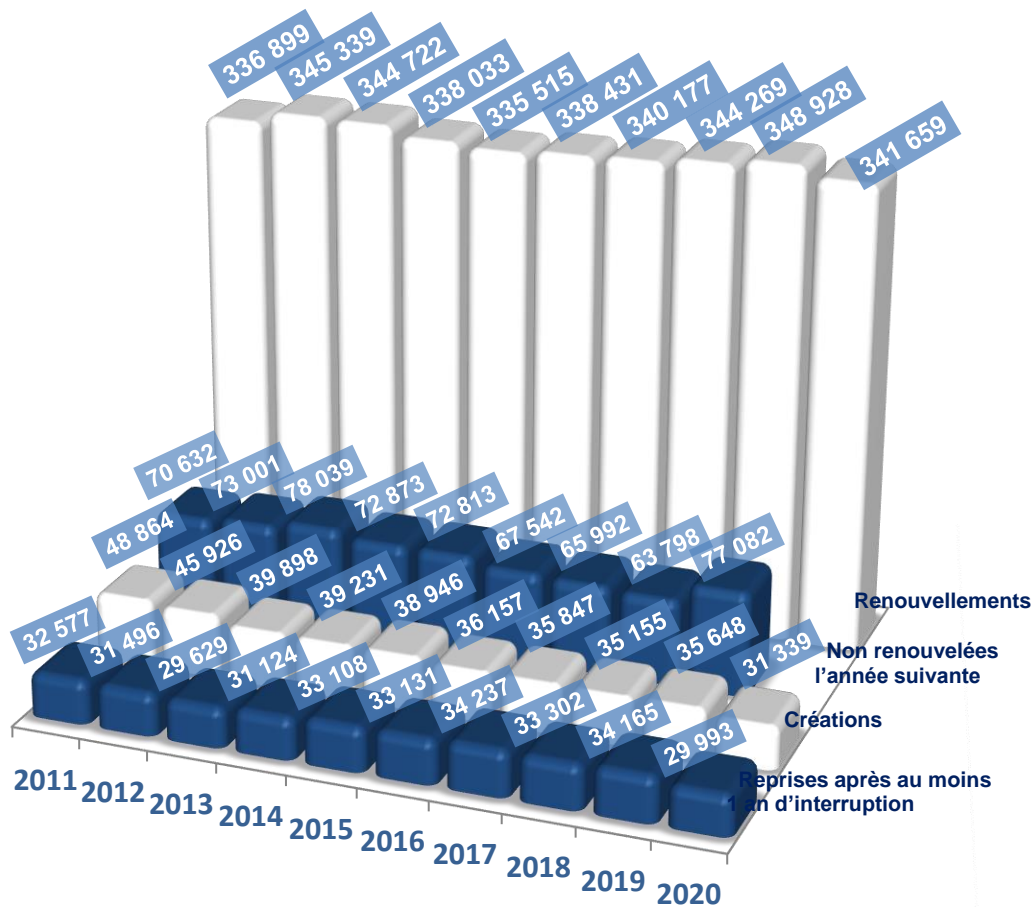
- L'effet de la pandémie sur la prise de licences en 2020 est une baisse de 3,7% par rapport à 2019. Ce taux représente une diminution de 15 750 licences.
- La variation à la baisse constatée entre 2020 et 2019 est d'une valeur égale à celle des 10 dernières années.
- Le nombre de créations reste important avec 31 339 nouveaux licenciés en 2020.
- 63% des licenciés sont membres ou abonnés d'un club et 37% sont des joueurs indépendants.
- Les femmes représentent 27% du total des licenciés et le taux passe à 30% parmi les nouveaux licenciés.
- La moyenne d'âges est de 54 ans (56 ans chez les dames et 53 ans chez les messieurs). Les jeunes de moins de 19 ans représentent 9,5% des licenciés.

## EVOLUTION DU NOMBRE DE LICENCIÉS FFGOLF SUR 10 ANS

BAISSE DE 15 349 LICENCES SUR LA PERIODE DE 10 ANS



# REPARTITION DES COMMANDES ANNUELLES DEPUIS 10 ANS



## ÉVOLUTION 2019/2020 DES LICENCIÉS FFGOLF PAR TRANCHE D'ÂGES

| ÂGES            | FEMMES         |               |               | HOMMES         |                |               | TOTAL          |                |               |
|-----------------|----------------|---------------|---------------|----------------|----------------|---------------|----------------|----------------|---------------|
|                 | 2020           | Δ 2019/2020   |               | 2020           | Δ 2019/2020    |               | 2020           | Δ 2019/2020    |               |
| Moins de 12 ans | 5 443          | -787          | -12,63%       | 13 433         | -1 080         | -7,44%        | 18 876         | -1 867         | -9,00%        |
| De 12 à 13 ans  | 1 832          | -207          | -10,15%       | 5 183          | -225           | -4,16%        | 7 015          | -432           | -5,80%        |
| De 14 à 15 ans  | 1 452          | -120          | -7,63%        | 4 600          | -236           | -4,88%        | 6 052          | -356           | -5,56%        |
| De 16 à 18 ans  | 1 444          | -231          | -13,79%       | 5 162          | -532           | -9,34%        | 6 606          | -763           | -10,35%       |
| De 19 à 21 ans  | 831            | -109          | -11,60%       | 3 981          | -48            | -1,19%        | 4 812          | -157           | -3,16%        |
| De 22 à 25 ans  | 1 106          | -18           | -1,60%        | 5 415          | 93             | 1,75%         | 6 521          | 75             | 1,16%         |
| De 26 à 29 ans  | 1 139          | -85           | -6,94%        | 6 395          | -182           | -2,77%        | 7 534          | -267           | -3,42%        |
| De 30 à 33 ans  | 1 377          | -174          | -11,22%       | 8 551          | -534           | -5,88%        | 9 928          | -708           | -6,66%        |
| De 34 à 37 ans  | 1 708          | -157          | -8,42%        | 10 229         | -730           | -6,66%        | 11 937         | -887           | -6,92%        |
| De 38 à 41 ans  | 2 496          | -284          | -10,22%       | 13 038         | -753           | -5,46%        | 15 534         | -1 037         | -6,26%        |
| De 42 à 45 ans  | 3 558          | -362          | -9,23%        | 14 635         | -1 352         | -8,46%        | 18 193         | -1 714         | -8,61%        |
| De 46 à 50 ans  | 6 889          | -678          | -8,96%        | 24 501         | -1 217         | -4,73%        | 31 390         | -1 895         | -5,69%        |
| De 51 à 55 ans  | 9 567          | -949          | -9,02%        | 25 708         | -1 356         | -5,01%        | 35 275         | -2 305         | -6,13%        |
| De 56 à 59 ans  | 10 055         | -355          | -3,41%        | 21 989         | -605           | -2,68%        | 32 044         | -960           | -2,91%        |
| De 60 à 63 ans  | 12 113         | -570          | -4,49%        | 24 633         | -1 197         | -4,63%        | 36 746         | -1 767         | -4,59%        |
| De 64 à 67 ans  | 13 627         | -754          | -5,24%        | 28 042         | -1 375         | -4,67%        | 41 669         | -2 129         | -4,86%        |
| De 68 à 71 ans  | 13 831         | -806          | -5,51%        | 29 628         | -1 603         | -5,13%        | 43 459         | -2 409         | -5,25%        |
| De 72 à 75 ans  | 11 199         | 644           | 6,10%         | 25 563         | 1 233          | 5,07%         | 36 762         | 1 877          | 5,38%         |
| De 76 à 79 ans  | 5 521          | 483           | 9,59%         | 13 622         | 927            | 7,30%         | 19 143         | 1 410          | 7,95%         |
| 80 ans et plus  | 3 248          | 182           | 5,94%         | 10 247         | 359            | 3,63%         | 13 495         | 541            | 4,18%         |
| <b>TOTAL</b>    | <b>108 436</b> | <b>-5 337</b> | <b>-4,69%</b> | <b>294 555</b> | <b>-10 413</b> | <b>-3,41%</b> | <b>402 991</b> | <b>-15 750</b> | <b>-3,76%</b> |

| ÂGES           | FEMMES         |               |               | HOMMES         |                |               | TOTAL          |                |               |
|----------------|----------------|---------------|---------------|----------------|----------------|---------------|----------------|----------------|---------------|
|                | 2020           | Δ 2019/2020   |               | 2020           | Δ 2019/2020    |               | 2020           | Δ 2019/2020    |               |
| De 0 à 18 ans  | 10 171         | -1 345        | -11,68%       | 28 378         | -2 073         | -6,81%        | 38 549         | -3 418         | -8,14%        |
| De 19 à 25 ans | 1 937          | -127          | -6,15%        | 9 396          | 45             | 0,48%         | 11 333         | -82            | -0,72%        |
| De 26 à 55 ans | 26 734         | -2 689        | -9,14%        | 103 057        | -6 124         | -5,61%        | 129 791        | -8 813         | -6,36%        |
| Plus de 55 ans | 69 594         | -1 176        | -1,66%        | 153 724        | -2 261         | -1,45%        | 223 318        | -3 437         | -1,52%        |
| <b>TOTAL</b>   | <b>108 436</b> | <b>-5 337</b> | <b>-4,69%</b> | <b>294 555</b> | <b>-10 413</b> | <b>-3,41%</b> | <b>402 991</b> | <b>-15 750</b> | <b>-3,76%</b> |

# PYRAMIDE DES ÂGES DES LICENCIÉS FFGOLF 2020

Moyenne d'âge mixte : 54 ans

80 ans

70 ans

60 ans

50 ans

40 ans

30 ans

20 ans

10 ans

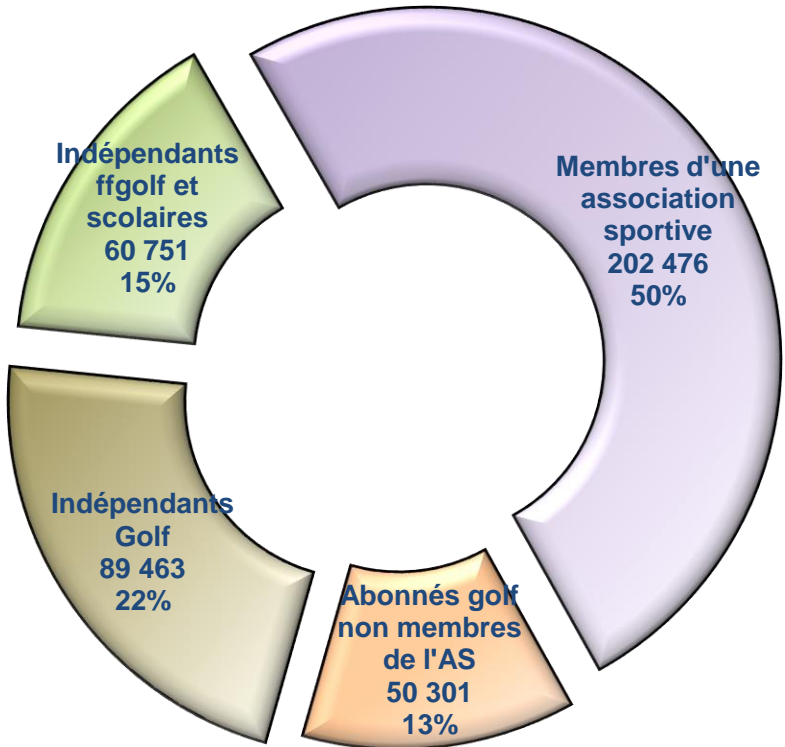
Moyenne d'âge des **femmes**  
56 ans  
Plus âgée : 99 ans

Moyenne d'âge des **hommes**  
53 ans  
Plus âgé : 100 ans

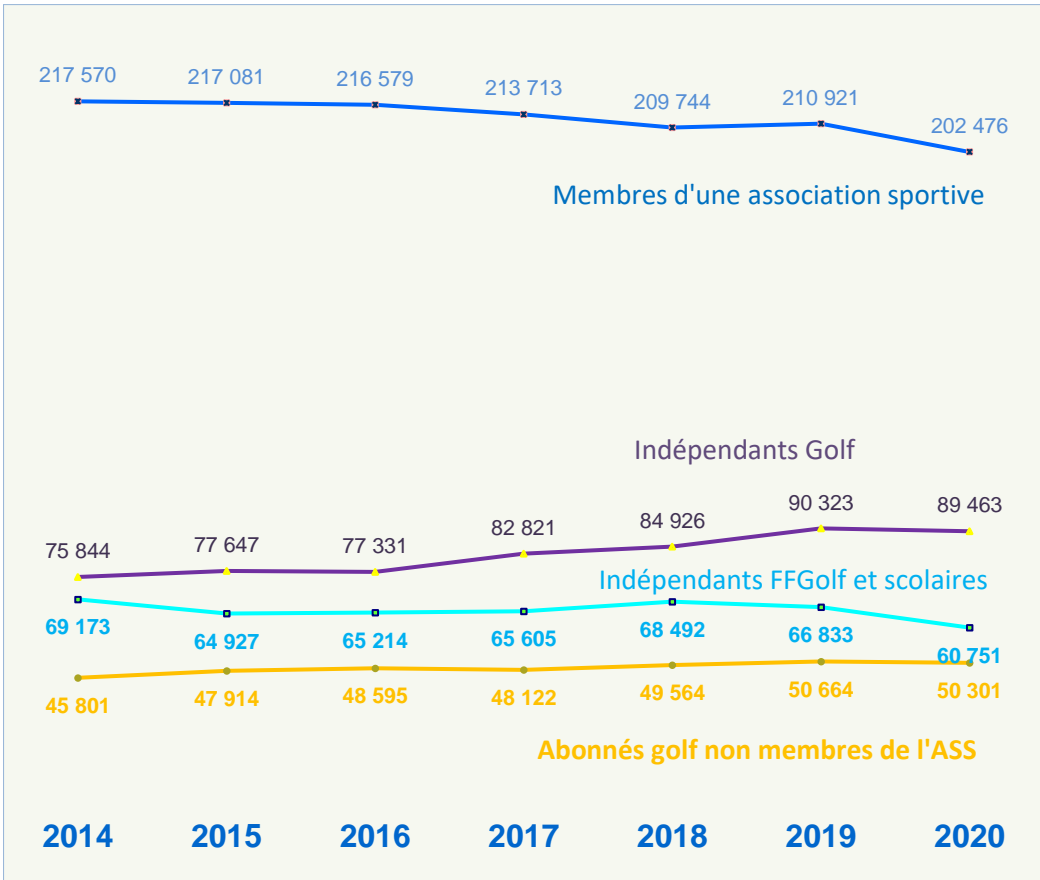
9000 7000 5000 3000 1000 1000 3000 5000 7000 9000

# LICENCIÉS FFGOLF PAR TYPE D'ADHÉSION

2020

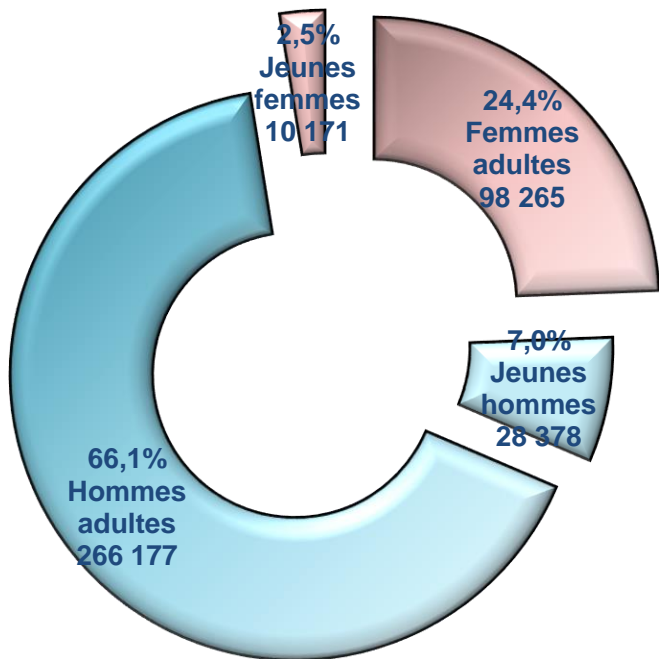


Evolution sur 7 ans

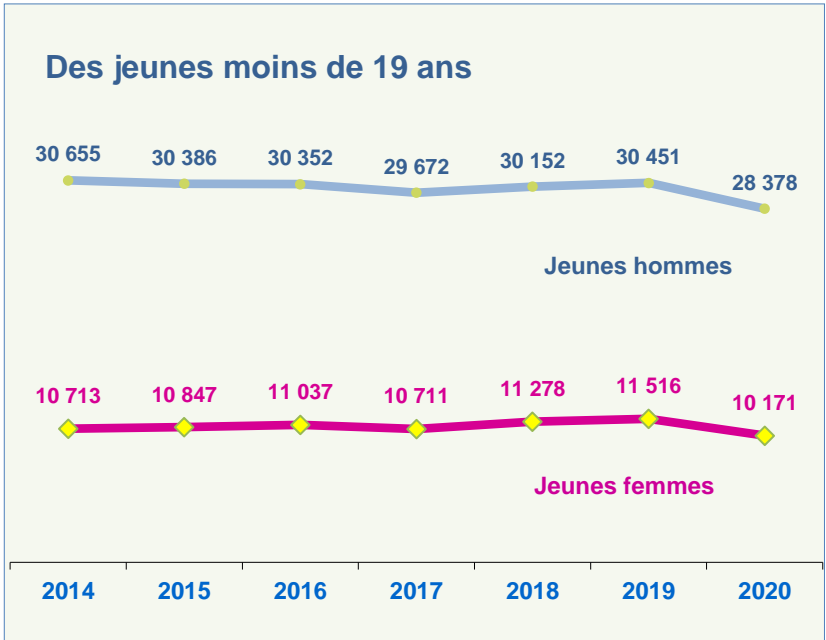
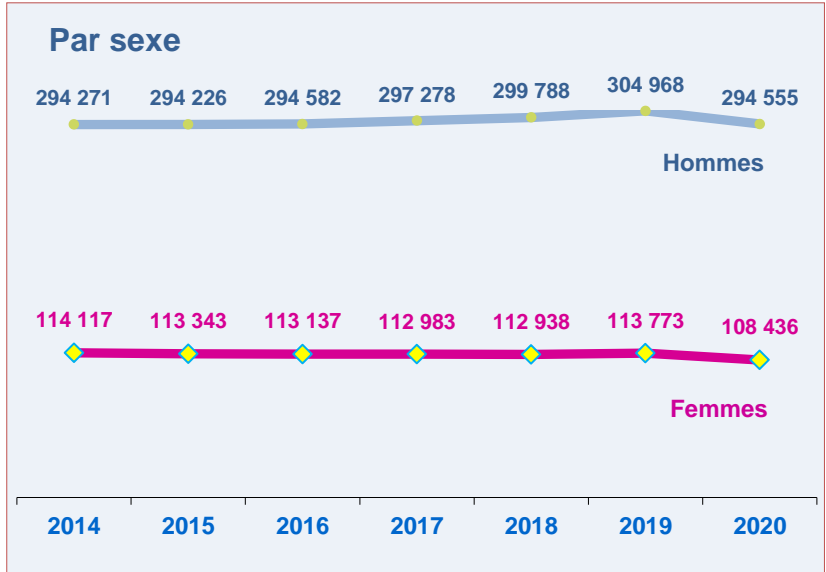


# LICENCIÉS FFGOLF PAR SEXE ET ÂGE

**2020**  
**108 436 femmes** (26,9%)  
**294 555 hommes** (73,1%)



Les jeunes en 2020 sont nés après 2003 (moins de 19 ans)





## ÉVOLUTION 2019/2020 DES LICENCIÉS FFGOLF PAR LIGUE ET TYPE D'ADHÉSION

|               | Ligues de golf administratives          | Membres d'association |                     | Abonnés annuels (non AS)* |                   |            | Scolaires            |               |                   | Indépendants Golf * |                     |                | Indépendants ffgolf * |      |             | TOTAL |  |  |
|---------------|---|-----------------------|---------------------|---------------------------|-------------------|------------|----------------------|---------------|-------------------|---------------------|---------------------|----------------|-----------------------|------|-------------|-------|--|--|
|               |   | 2020                  | Δ 2019/2020         | 2020                      | Δ 2019/2020       | 2020       | Δ 2019/2020          | 2020          | Δ 2019/2020       | 2020                | Δ 2019/2020         | 2020           | Δ 2019/2020           | 2020 | Δ 2019/2020 |       |  |  |
| 01            | LIGUE DE GOLF DE PARIS ILE DE FRANCE ** | 37 363                | -1 626 -4,2%        | 9 591                     | -371 -3,7%        | 62         | -1 238 -95,2%        | 19 002        | -1 287 -6,3%      | 19 892              | -1 675 -7,8%        | 85 910         | -6 197 -6,7%          |      |             |       |  |  |
| 02            | LIGUE DE GOLF AUVERGNE-RHONE-ALPES      | 26 607                | -745 -2,7%          | 4 521                     | -124 -2,7%        | 0          | -25 -                | 11 820        | 186 1,6%          | 8 193               | -595 -6,8%          | 51 141         | -1 303 -2,5%          |      |             |       |  |  |
| 03            | LIGUE DE GOLF DE NOUVELLE-AQUITAINE     | 25 691                | -1 225 -4,6%        | 6 955                     | 205 3,0%          | 5          | 5 -                  | 9 970         | 323 3,3%          | 5 429               | -407 -7,0%          | 48 050         | -1 099 -2,2%          |      |             |       |  |  |
| 04            | LIGUE DE GOLF PROVENCE-ALPES-COTE-AZUR  | 18 000                | -811 -4,3%          | 4 773                     | 25 0,5%           | 0          | -17 -                | 13 413        | 634 5,0%          | 6 112               | -705 -10,3%         | 42 298         | -874 -2,0%            |      |             |       |  |  |
| 06            | LIGUE DE GOLF D'OCCITANIE               | 15 293                | -681 -4,3%          | 4 800                     | 238 5,2%          | 25         | -108 -81,2%          | 6 783         | -75 -1,1%         | 4 381               | 6 0,1%              | 31 282         | -620 -1,9%            |      |             |       |  |  |
| 07            | LIGUE DE GOLF DES HAUTS-DE-FRANCE       | 14 299                | 24 0,2%             | 4 401                     | 511 13,1%         | 12         | -459 -97,5%          | 7 052         | -244 -3,3%        | 2 540               | -220 -8,0%          | 28 304         | -388 -1,4%            |      |             |       |  |  |
| 08            | LIGUE DE GOLF DU GRAND-EST              | 13 056                | -1 247 -8,7%        | 3 590                     | -300 -7,7%        | 0          | -74 -                | 5 116         | -16 -0,3%         | 2 916               | -261 -8,2%          | 24 678         | -1 898 -7,1%          |      |             |       |  |  |
| 09            | LIGUE DE GOLF DE NORMANDIE              | 11 874                | -443 -3,6%          | 2 014                     | -165 -7,6%        | 108        | 0 0,0%               | 4 544         | -52 -1,1%         | 1 293               | -102 -7,3%          | 19 833         | -762 -3,7%            |      |             |       |  |  |
| 10            | LIGUE DE GOLF DES PAYS DE LA LOIRE      | 9 892                 | -542 -5,2%          | 2 821                     | -20 -0,7%         | 0          | -6 -                 | 3 365         | 42 1,3%           | 1 877               | -177 -8,6%          | 17 955         | -703 -3,8%            |      |             |       |  |  |
| 11            | LIGUE DE GOLF DE BRETAGNE               | 10 716                | -603 -5,3%          | 2 986                     | -17 -0,6%         | 0          | -4 -                 | 2 716         | -111 -3,9%        | 1 424               | -64 -4,3%           | 17 842         | -799 -4,3%            |      |             |       |  |  |
| 12            | LIGUE DE GOLF DU CENTRE-VAL DE LOIRE    | 6 814                 | -248 -3,5%          | 1 805                     | -35 -1,9%         | 0          | -34 -                | 2 345         | -119 -4,8%        | 1 121               | -90 -7,4%           | 12 085         | -526 -4,2%            |      |             |       |  |  |
| 13            | LIGUE DE GOLF BOURGOGNE-FRANCHE-COMTE   | 6 900                 | -184 -2,6%          | 875                       | -151 -14,7%       | 12         | 0 0,0%               | 2 093         | -28 -1,3%         | 1 087               | -75 -6,5%           | 10 967         | -438 -3,8%            |      |             |       |  |  |
| 14            | LIGUE DE GOLF DE LA REUNION             | 1 781                 | -151 -7,8%          | 354                       | -42 0,0%          | 0          | -15 -                | 332           | -5 -1,5%          | 372                 | 24 6,9%             | 2 839          | -189 -6,2%            |      |             |       |  |  |
| 15            | LIGUE DE GOLF DE CORSE                  | 1 024                 | 17 1,7%             | 464                       | -67 -12,6%        | 0          | 0                    | 536           | 44 8,9%           | 76                  | -8 -9,5%            | 2 100          | -14 -0,7%             |      |             |       |  |  |
| 16            | LIGUE DE GOLF DE NOUVELLE-CALEDONIE     | 1 192                 | 16 1,4%             | 0                         | -2 -              | 0          | 0                    | 2             | -13 -86,7%        | 139                 | 18 14,9%            | 1 333          | 19 1,4%               |      |             |       |  |  |
| 17            | CRD DE GOLF DE GUADELOUPE               | 438                   | -20 -4,4%           | 263                       | -27 -9,3%         | 11         | -8 -42,1%            | 274           | -85 -23,7%        | 85                  | -22 -20,6%          | 1 071          | -162 -13,1%           |      |             |       |  |  |
| 18            | FEDERATION POLYNESIENNE DE GOLF         | 614                   | 21 3,5%             | 38                        | 6 18,8%           | 0          | 0                    | 17            | -7 -29,2%         | 89                  | 2 2,3%              | 758            | 22 3,0%               |      |             |       |  |  |
| 19            | CLUBS ETRANGERS                         | 366                   | -85 -18,8%          | 0                         | 0 0,0%            | 0          | 0                    | 6             | -3 -33,3%         | 3 305               | 292 10%             | 3 677          | 204 5,9%              |      |             |       |  |  |
| 20            | CRD DE GOLF DE MARTINIQUE               | 197                   | 17 9,4%             | 1                         | -1 0,0%           | 0          | 0                    | 53            | -30 -36,1%        | 156                 | -38 -19,6%          | 407            | -52 -11,3%            |      |             |       |  |  |
| 21            | CRD DE GOLF DE GUYANE                   | 262                   | 75 40,1%            | 49                        | -26 -34,7%        | 0          | 0                    | 18            | -17 -48,6%        | 18                  | -1 -5,3%            | 347            | 31 9,8%               |      |             |       |  |  |
| 22            | AUTRES TERRITOIRES D'OUTRE MER          | 97                    | -4 -4,0%            | 0                         | 0 0,0%            | 0          | -1 -                 | 6             | 3 100,0%          | 11                  | 0 0,0%              | 114            | -2 -1,7%              |      |             |       |  |  |
| <b>TOTAUX</b> |   | <b>202 476</b>        | <b>-8 445 -4,0%</b> | <b>50 301</b>             | <b>-363 -0,7%</b> | <b>235</b> | <b>-1 984 -89,4%</b> | <b>89 463</b> | <b>-860 -1,0%</b> | <b>60 516</b>       | <b>-4 098 -6,3%</b> | <b>402 991</b> | <b>-15 750 -3,76%</b> |      |             |       |  |  |

\* L'abonnés annuels est membre du golf mais non membre de l'association. L'indépendant Golf prend sa licence dans un golf et l'indépendant ffgolf directement à la fédération.

\*\* La ligue de Paris (n°01) a fusionnée avec la ligue Ile de France (n°05) en 2020

## LICENCIÉS FFGOLF 2020 PAR LIGUE ET TYPE DE COMMANDE

|    | Ligues administratives                   | Créations*    | Part de la ligue | Reprises*     | Part de la ligue | Renouvellements* | Part de la ligue | Total          |
|----|--|---------------|------------------|---------------|------------------|------------------|------------------|----------------|
| 01 | LIGUE DE GOLF DE PARIS ILE DE FRANCE **  | 5 988         | 7,0%             | 6 473         | 7,5%             | 73 417           | 85,5%            | 85 878         |
| 02 | LIGUE DE GOLF AUVERGNE-RHONE-ALPES       | 4 135         | 8,1%             | 3 815         | 7,5%             | 43 191           | 84,5%            | 51 141         |
| 03 | LIGUE DE GOLF DE NOUVELLE-AQUITAINE      | 3 485         | 7,3%             | 3 537         | 7,4%             | 41 028           | 85,4%            | 48 050         |
| 04 | LIGUE DE GOLF PROVENCE-ALPES-COTE-D'AZUR | 3 219         | 7,6%             | 3 361         | 7,9%             | 35 718           | 84,4%            | 42 298         |
| 06 | LIGUE DE GOLF D'OCCITANIE                | 2 596         | 8,3%             | 2 481         | 7,9%             | 26 205           | 83,8%            | 31 282         |
| 07 | LIGUE DE GOLF DES HAUTS-DE-FRANCE        | 2 430         | 8,6%             | 2 093         | 7,4%             | 23 781           | 84,0%            | 28 304         |
| 08 | LIGUE DE GOLF DU GRAND-EST               | 1 866         | 7,6%             | 1 659         | 6,7%             | 21 153           | 85,7%            | 24 678         |
| 09 | LIGUE DE GOLF DE NORMANDIE               | 1 405         | 7,1%             | 1 480         | 7,5%             | 16 948           | 85,5%            | 19 833         |
| 10 | LIGUE DE GOLF DES PAYS DE LA LOIRE       | 1 415         | 7,9%             | 1 240         | 6,9%             | 15 300           | 85,2%            | 17 955         |
| 11 | LIGUE DE GOLF DE BRETAGNE                | 1 539         | 8,6%             | 1 042         | 5,8%             | 15 293           | 85,6%            | 17 874         |
| 12 | LIGUE DE GOLF DU CENTRE-VAL DE LOIRE     | 910           | 7,5%             | 817           | 6,8%             | 10 358           | 85,7%            | 12 085         |
| 13 | LIGUE DE GOLF DE BOURGOGNE-FRANCHE-COMTE | 901           | 8,2%             | 741           | 6,8%             | 9 325            | 85,0%            | 10 967         |
| 14 | LIGUE DE GOLF DE LA REUNION              | 320           | 11,3%            | 184           | 6,5%             | 2 335            | 82,2%            | 2 839          |
| 15 | LIGUE DE GOLF DE CORSE                   | 183           | 8,7%             | 219           | 10,4%            | 1 698            | 80,9%            | 2 100          |
| 16 | LIGUE DE GOLF DE NOUVELLE-CALEDONIE      | 147           | 11,0%            | 123           | 9,2%             | 1 063            | 79,7%            | 1 333          |
| 17 | CRD DE GOLF DE GUADELOUPE                | 104           | 9,7%             | 93            | 8,7%             | 874              | 81,6%            | 1 071          |
| 18 | FEDERATION POLYNESIENNE DE GOLF          | 80            | 10,6%            | 59            | 7,8%             | 619              | 81,7%            | 758            |
| 19 | CLUBS ETRANGERS                          | 487           | 13,2%            | 497           | 13,5%            | 2 693            | 73,2%            | 3 677          |
| 20 | CRD DE GOLF DE MARTINIQUE                | 27            | 6,6%             | 39            | 9,6%             | 341              | 83,8%            | 407            |
| 21 | CRD DE GOLF DE GUYANE                    | 82            | 23,6%            | 29            | 8,4%             | 236              | 68,0%            | 347            |
| 22 | AUTRES TERRITOIRES D'OUTRE MER           | 20            | 17,5%            | 11            | 9,6%             | 83               | 72,8%            | 114            |
|    | <b>TOTAUX</b>                            | <b>31 339</b> | <b>7,8%</b>      | <b>29 993</b> | <b>7,4%</b>      | <b>341 659</b>   | <b>84,8%</b>     | <b>402 991</b> |

\* Création = joueur jamais licencié avant 2020 ; Reprise = Prise de la licence 2020 après au moins 1 an d'interruption (non licencié en 2019) ; Renouvellement = Prise de la licence 2020 par un joueur licencié en 2019

\*\* La ligue de Paris (n°01) a fusionné avec la ligue Ile de France (n°05) en 2020

## RÉPARTITION DES LICENCIÉS FFGOLF 2020 PAR DÉPARTEMENT DE RÉSIDENCE

| Départements            | Licences | Δ 2019/2020 |        | Départements            | Licenciés | Δ 2019/2020 |       | Départements             | Licenciés      | Δ 2019/2020    |               |
|-------------------------|----------|-------------|--------|-------------------------|-----------|-------------|-------|--------------------------|----------------|----------------|---------------|
| 1 Ain                   | 5 028    | -138        | -2,7%  | 34 Hérault              | 4 739     | -173        | -3,5% | 67 Bas-Rhin              | 5 868          | -107           | -1,8%         |
| 2 Aisne                 | 1 098    | -268        | -19,6% | 35 Ille-et-Vilaine      | 6 335     | -204        | -3,1% | 68 Haut-Rhin             | 3 111          | -93            | -2,9%         |
| 3 Allier                | 1 519    | -82         | -5,1%  | 36 Indre                | 570       | -36         | -5,9% | 69 Rhône                 | 12 662         | -339           | -2,6%         |
| 4 Alpes-de-Hte-Provence | 979      | 10          | 1,0%   | 37 Indre-et-Loire       | 3 221     | -168        | -5,0% | 70 Haute-Saône           | 503            | -33            | -6,2%         |
| 5 Hautes-Alpes          | 541      | -16         | -2,9%  | 38 Isère                | 5 485     | -119        | -2,1% | 71 Saône-et-Loire        | 1 783          | -80            | -4,3%         |
| 6 Alpes Maritimes       | 10 249   | -283        | -2,7%  | 39 Jura                 | 1 060     | 3           | 0,3%  | 72 Sarthe                | 1 892          | -27            | -1,4%         |
| 7 Ardèche               | 957      | -7          | -0,7%  | 40 Landes               | 4 797     | 176         | 3,8%  | 73 Savoie                | 2 545          | 13             | 0,5%          |
| 8 Ardennes              | 407      | -52         | -11,3% | 41 Loir-et-Cher         | 1 287     | -60         | -4,5% | 74 Haute-Savoie          | 7 227          | -167           | -2,3%         |
| 9 Ariège                | 618      | -35         | -5,4%  | 42 Loire                | 3 394     | -105        | -3,0% | 75 Paris                 | 23 700         | -1 315         | -5,3%         |
| 10 Aube                 | 1 016    | -37         | -3,5%  | 43 Haute-Loire          | 694       | -57         | -7,6% | 76 Seine Maritime        | 6 881          | -323           | -4,5%         |
| 11 Aude                 | 921      | -46         | -4,8%  | 44 Loire Atlantique     | 8 638     | -360        | -4,0% | 77 Seine-et-Marne        | 6 727          | -896           | -11,8%        |
| 12 Aveyron              | 740      | -51         | -6,4%  | 45 Loiret               | 3 106     | -216        | -6,5% | 78 Yvelines              | 19 295         | -1 278         | -6,2%         |
| 13 Bouches-du-Rhône     | 13 680   | -373        | -2,7%  | 46 Lot                  | 908       | -20         | -2,2% | 79 Deux-Sèvres           | 1 153          | -111           | -8,8%         |
| 14 Calvados             | 4 130    | -211        | -4,9%  | 47 Lot-et-Garonne       | 1 821     | -128        | -6,6% | 80 Somme                 | 1 802          | -70            | -3,7%         |
| 15 Cantal               | 615      | 18          | 3,0%   | 48 Lozère               | 171       | -13         | -7,1% | 81 Tarn                  | 2 158          | -76            | -3,4%         |
| 16 Charente             | 1 838    | -80         | -4,2%  | 49 Maine-et-Loire       | 3 190     | -156        | -4,7% | 82 Tarn-et-Garonne       | 1 185          | -55            | -4,4%         |
| 17 Charente Maritime    | 4 537    | -12         | -0,3%  | 50 Manche               | 2 827     | -60         | -2,1% | 83 Var                   | 9 313          | -219           | -2,3%         |
| 18 Cher                 | 1 247    | -47         | -3,6%  | 51 Marne                | 3 144     | -204        | -6,1% | 84 Vaucluse              | 3 259          | -134           | -3,9%         |
| 19 Corrèze              | 887      | -95         | -9,7%  | 52 Haute-Marne          | 298       | -9          | -2,9% | 85 Vendée                | 2 774          | -79            | -2,8%         |
| 20 Corse                | 1 437    | -51         | -3,4%  | 53 Mayenne              | 824       | 8           | 1,0%  | 86 Vienne                | 1 713          | -182           | -9,6%         |
| 21 Côte-d'Or            | 2 606    | -87         | -3,2%  | 54 Meurthe-et-Moselle   | 2 873     | -91         | -3,1% | 87 Haute-Vienne          | 1 821          | -72            | -3,8%         |
| 22 Côtes d'Armor        | 3 073    | -138        | -4,3%  | 55 Meuse                | 492       | -40         | -7,5% | 88 Vosges                | 1 011          | -107           | -9,6%         |
| 23 Creuse               | 263      | -19         | -6,7%  | 56 Morbihan             | 3 945     | -117        | -2,9% | 89 Yonne                 | 1 085          | -21            | -1,9%         |
| 24 Dordogne             | 2 047    | -74         | -3,5%  | 57 Moselle              | 3 880     | -227        | -5,5% | 90 Territoire de Belfort | 458            | -11            | -2,3%         |
| 25 Doubs                | 1 780    | -75         | -4,0%  | 58 Nièvre               | 598       | -37         | -5,8% | 91 Essonne               | 7 722          | -554           | -6,7%         |
| 26 Drôme                | 2 327    | -58         | -2,4%  | 59 Nord                 | 12 968    | -394        | -2,9% | 92 Hauts-de-Seine        | 22 595         | -883           | -3,8%         |
| 27 Eure                 | 2 789    | -79         | -2,8%  | 60 Oise                 | 4 161     | -213        | -4,9% | 93 Seine-St-Denis        | 2 500          | -161           | -6,1%         |
| 28 Eure et Loir         | 1 879    | -94         | -4,8%  | 61 Orne                 | 1 042     | -56         | -5,1% | 94 Val-de-Marne          | 6 972          | -358           | -4,9%         |
| 29 Finistère            | 3 091    | -239        | -7,2%  | 62 Pas-de-Calais        | 4 465     | 20          | 0,4%  | 95 Val-d'Oise            | 7 071          | -348           | -4,7%         |
| 30 Gard                 | 3 853    | -3          | -0,1%  | 63 Puy-de-Dôme          | 3 618     | -27         | -0,7% | 97 et 98 DOM TOM COM     | 7 079          | 0              | 0,0%          |
| 31 Haute-Garonne        | 11 930   | -28         | -0,2%  | 64 Pyrénées Atlantiques | 9 273     | 19          | 0,2%  | Etranger                 | 18 130         | -1 259         | -6,5%         |
| 32 Gers                 | 1 278    | -34         | -2,6%  | 65 Hautes-Pyrénées      | 1 382     | -39         | -2,7% |                          |                |                |               |
| 33 Gironde              | 14 587   | -494        | -3,3%  | 66 Pyrénées Orientales  | 1 843     | -24         | -1,3% |                          |                |                |               |
|                         |          |             |        |                         |           |             |       | <b>TOTAL</b>             | <b>402 991</b> | <b>-15 750</b> | <b>-3,76%</b> |

## RÉPARTITION DES LICENCIÉS FFGOLF 2020 PAR DÉPARTEMENT DE CLUB

| Départements            | Licenciés | Δ 2019/2020 | Départements            | Licenciés | Δ 2019/2020 | Départements             | Licenciés      | Δ 2019/2020           |
|-------------------------|-----------|-------------|-------------------------|-----------|-------------|--------------------------|----------------|-----------------------|
| 1 Ain                   | 9 845     | -330 -3,2%  | 34 Hérault              | 4 709     | -250 -5,0%  | 67 Bas-Rhin              | 5 655          | -124 -2,1%            |
| 2 Aisne                 | 1 930     | 265 15,9%   | 35 Ille-et-Vilaine      | 6 031     | -198 -3,2%  | 68 Haut-Rhin             | 3 775          | -133 -3,4%            |
| 3 Allier                | 1 716     | -95 -5,2%   | 36 Indre                | 600       | -24 -3,8%   | 69 Rhône                 | 10 239         | -344 -3,3%            |
| 4 Alpes-de-Hte-Provence | 1 315     | 24 1,9%     | 37 Indre-et-Loire       | 2 964     | -108 -3,5%  | 70 Haute-Saône           | 394            | -52 -11,7%            |
| 5 Hautes-Alpes          | 572       | -14 -2,4%   | 38 Isère                | 4 752     | -119 -2,4%  | 71 Saône-et-Loire        | 1 842          | -107 -5,5%            |
| 6 Alpes Maritimes       | 11 784    | -103 -0,9%  | 39 Jura                 | 1 675     | -42 -2,4%   | 72 Sarthe                | 2 645          | -23 -0,9%             |
| 7 Ardèche               | 632       | -78 -11,0%  | 40 Landes               | 5 640     | 311 5,8%    | 73 Savoie                | 2 912          | 0 0,0%                |
| 8 Ardennes              | 405       | -25 -5,8%   | 41 Loir-et-Cher         | 1 346     | -7 -0,5%    | 74 Haute-Savoie          | 9 431          | -266 -2,7%            |
| 9 Ariège                | 712       | -16 -2,2%   | 42 Loire                | 3 393     | -80 -2,3%   | 75 Paris                 | 11 206         | -1 174 -9,5%          |
| 10 Aube                 | 1 077     | -53 -4,7%   | 43 Haute-Loire          | 908       | -14 -1,5%   | 76 Seine Maritime        | 6 931          | -369 -5,1%            |
| 11 Aude                 | 811       | -33 -3,9%   | 44 Loire Atlantique     | 8 985     | -434 -4,6%  | 77 Seine-et-Marne        | 8 910          | -1 140 -11,3%         |
| 12 Aveyron              | 725       | -53 -6,8%   | 45 Loiret               | 3 482     | -309 -8,2%  | 78 Yvelines              | 25 359         | -1 540 -5,7%          |
| 13 Bouches-du-Rhône     | 13 828    | -179 -1,3%  | 46 Lot                  | 922       | 25 2,8%     | 79 Deux-Sèvres           | 1 275          | -147 -10,3%           |
| 14 Calvados             | 5 228     | -343 -6,2%  | 47 Lot-et-Garonne       | 1 863     | -140 -7,0%  | 80 Somme                 | 2 158          | -47 -2,1%             |
| 15 Cantal               | 770       | 11 1,4%     | 48 Lozère               | 308       | -12 -3,8%   | 81 Tarn                  | 2 414          | -150 -5,9%            |
| 16 Charente             | 2 018     | -18 -0,9%   | 49 Maine-et-Loire       | 3 226     | -174 -5,1%  | 82 Tarn-et-Garonne       | 1 218          | -46 -3,6%             |
| 17 Charente Maritime    | 5 186     | 10 0,2%     | 50 Manche               | 3 265     | -8 -0,2%    | 83 Var                   | 10 979         | -416 -3,7%            |
| 18 Cher                 | 1 594     | -49 -3,0%   | 51 Marne                | 2 256     | -736 -24,6% | 84 Vaucluse              | 3 740          | -184 -4,7%            |
| 19 Corrèze              | 882       | -108 -10,9% | 52 Haute-Marne          | 227       | -15 -6,2%   | 85 Vendée                | 3 080          | -87 -2,7%             |
| 20 Corse                | 2 100     | -14 -0,7%   | 53 Mayenne              | 6         | 2 50,0%     | 86 Vienne                | 1 826          | -189 -9,4%            |
| 21 Côte-d'Or            | 2 653     | -67 -2,5%   | 54 Meurthe-et-Moselle   | 3 238     | -45 -1,4%   | 87 Haute-Vienne          | 2 079          | -62 -2,9%             |
| 22 Côtes d'Armor        | 4 313     | -131 -2,9%  | 55 Meuse                | 720       | -56 -7,2%   | 88 Vosges                | 1 335          | -99 -6,9%             |
| 23 Creuse               | 0         | -1 -100,0%  | 56 Morbihan             | 4 431     | -249 -5,3%  | 89 Yonne                 | 1 249          | -29 -2,3%             |
| 24 Dordogne             | 2 297     | -78 -3,3%   | 57 Moselle              | 5 990     | -612 -9,3%  | 90 Territoire de Belfort | 622            | -12 -1,9%             |
| 25 Doubs                | 2 101     | -101 -4,6%  | 58 Nièvre               | 431       | -28 -6,1%   | 91 Essonne               | 9 168          | -567 -5,8%            |
| 26 Drôme                | 3 054     | 51 1,7%     | 59 Nord                 | 13 817    | -468 -3,3%  | 92 Hauts-de-Seine        | 14 713         | -831 -5,3%            |
| 27 Eure                 | 3 478     | -39 -1,1%   | 60 Oise                 | 5 660     | -250 -4,2%  | 93 Seine-St-Denis        | 1 955          | -93 -4,5%             |
| 28 Eure et Loir         | 2 099     | -29 -1,4%   | 61 Orne                 | 931       | -3 -0,3%    | 94 Val-de-Marne          | 4 512          | -306 -6,4%            |
| 29 Finistère            | 3 080     | -208 -6,3%  | 62 Pas-de-Calais        | 4 739     | 112 2,4%    | 95 Val-d'Oise            | 10 087         | -546 -5,1%            |
| 30 Gard                 | 3 187     | 21 0,7%     | 63 Puy-de-Dôme          | 3 489     | -39 -1,1%   | 97 et 98 DOM COM         | 6 869          | -332 -4,6%            |
| 31 Haute-Garonne        | 11 163    | 42 0,4%     | 64 Pyrénées Atlantiques | 10 753    | 18 0,2%     | Etranger                 | 3 757          | 201 5,7%              |
| 32 Gers                 | 1 449     | -64 -4,2%   | 65 Hautes-Pyrénées      | 1 687     | -50 -2,9%   |                          |                |                       |
| 33 Gironde              | 14 231    | -695 -4,7%  | 66 Pyrénées Orientales  | 1 977     | -34 -1,7%   |                          |                |                       |
|                         |           |             |                         |           |             | <b>TOTAL</b>             | <b>402 991</b> | <b>-15 750 -3,76%</b> |

## GOLF D'ENTREPRISE - LES LICENCIÉS FFGOLF 2020 PAR LIGUE

|    | Ligues                                   | Licences prises dans un golf entreprise | Licences rattachées à un golf entreprise | Total         |
|----|--|---|--|---------------|
| 01 | LIGUE DE GOLF DE PARIS ILE DE FRANCE *   | 6 756                                   | 513                                      | 7 269         |
| 02 | LIGUE DE GOLF AUVERGNE-RHONE-ALPES       | 2 608                                   | 829                                      | 3 437         |
| 03 | LIGUE DE GOLF DE NOUVELLE-AQUITAINE      | 2 583                                   | 784                                      | 3 367         |
| 04 | LIGUE DE GOLF PROVENCE-ALPES-COTE-D'AZUR | 2 904                                   | 482                                      | 3 386         |
| 06 | LIGUE DE GOLF D'OCCITANIE                | 2 411                                   | 426                                      | 2 837         |
| 07 | LIGUE DE GOLF DES HAUTS-DE-FRANCE        | 200                                     | 325                                      | 525           |
| 08 | LIGUE DE GOLF DU GRAND-EST               | 546                                     | 315                                      | 861           |
| 09 | LIGUE DE GOLF DE NORMANDIE               | 470                                     | 282                                      | 752           |
| 10 | LIGUE DE GOLF DES PAYS DE LA LOIRE       | 894                                     | 379                                      | 1 273         |
| 11 | LIGUE DE GOLF DE BRETAGNE                | 480                                     | 447                                      | 927           |
| 12 | LIGUE DE GOLF DU CENTRE-VAL DE LOIRE     | 762                                     | 300                                      | 1 062         |
| 13 | LIGUE DE GOLF DE BOURGOGNE-FRANCHE-COMTE | 379                                     | 265                                      | 644           |
| 14 | LIGUE DE GOLF DE LA REUNION              | 0                                       | 0  | 0             |
| 15 | LIGUE DE GOLF DE CORSE                   | 21                                      | 0  | 21            |
| 16 | LIGUE DE GOLF DE NOUVELLE-CALEDONIE      | 0                                       | 0  | 0             |
| 17 | CRD DE GOLF DE GUADELOUPE                | 0                                       | 0  | 0             |
| 18 | FEDERATION POLYNESIENNE DE GOLF          | 4                                       | 0  | 4             |
| 19 | CLUBS ETRANGERS                          | 0                                       | 0  | 0             |
| 20 | CRD DE GOLF DE MARTINIQUE                | 0                                       | 0  | 0             |
| 21 | CRD DE GOLF DE GUYANE                    | 0                                       | 0  | 0             |
| 22 | AUTRES TERRITOIRES D'OUTRE MER           | 0                                       | 0  | 0             |
|    | <b>TOTAUX</b>                            | <b>21 018</b>                           | <b>5 347</b>                             | <b>26 365</b> |

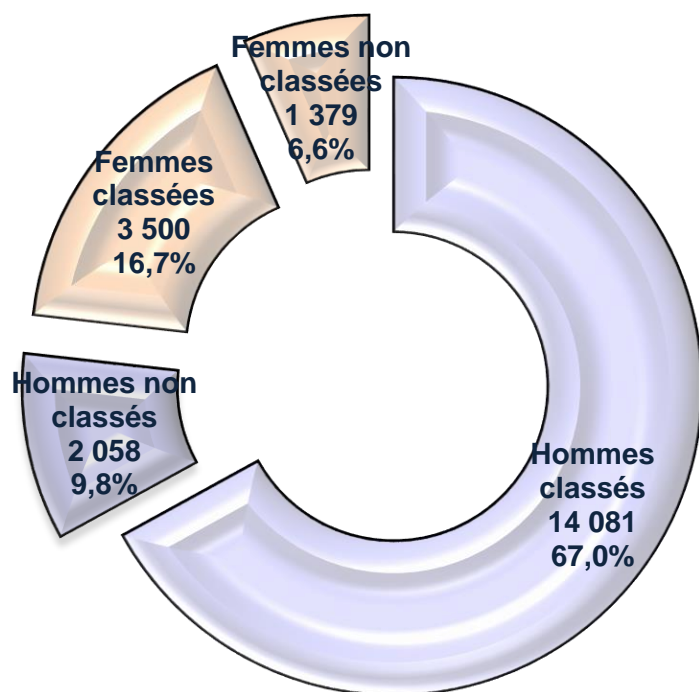
\* La ligue de Paris (n°01) a fusionnée avec la ligue Ile de France (n°05) en 2020

# GOLF D'ENTREPRISE - DIFFÉRENTES REPARTITIONS DES LICENCIÉS FFGOLF 2020

Hors licences rattachées

## Répartition par sexe et classement

16139 hommes (76,8%)  
4879 femmes (23,2%)



## Répartition par type de commande

L'ensemble des renouvellements  
contient 691 reprises

