



## Statistiques 2025

# LES LICENCES FFGOLF

2022 : 441 961

2023 : 445 306

2024 : 442 536

**Année 2025 : 446 547**

# CHIFFRES CLÉS

## Les dix dernières années

- Sur dix ans, le nombre de licenciés progresse de +9,6%, soit 38 978 licences supplémentaires.
- 2025 est l'année record absolu avec ses 446 547 licenciés.
- Le faible nombre de licenciés en 2020 correspond à l'année de la pandémie de Covid-19

## Les faits marquants en 2025

- 2025 est une nouvelle année record absolu. La précédente était 2023.
- Le nombre cumulé de créations et de reprises de licences est en hausse de 4 453 licences par rapport à 2024.
- Le taux de fidélisation (les renouvellements de licences 2024 additionnés aux reprises de licences plus anciennes) reste stable au dessus de 91%. Le taux de renouvellement des licences de l'année précédente reste stable et proche de 83% depuis quelques années.
- 61% des licenciés ffgolf 2025 sont membres d'une association sportive ou abonnés d'un golf (contre 39% de joueurs indépendants). Ce taux chez les nouveaux licenciés (les créations de licences) est de 55%.
- Les femmes représentent 26% du total des licenciés et le taux passe à 22% chez les nouveaux licenciés (créations de licences).
- La moyenne d'âge de tous les licenciés reste de 54 ans (57 ans chez les dames et 53 ans chez les messieurs).
- Le nombre de 41 516 jeunes de moins de 19 ans est en baisse de 1,8% (-761 licenciés) par rapport à 2024.





# Les chiffres clés 2025

## PROFIL

**446 547** LICENCIÉS

+0,91 % soit +4 011 licenciés

dont **329 644**  
**hommes**  
74 %

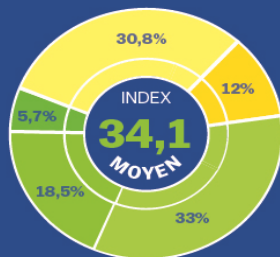


dont **116 903**  
**femmes**  
26 %



dont **41 516**  
**jeunes** - de 19 ans  
9 %

Moyenne  
d'âge mixte  
**54 ans**



Index inférieur à 10	Index entre 10 et 20	Index entre 20 et 36	Index entre 36 et 53	Non classés
25 658	82 821	147 115	53 508	137 445

**38 588** NOUVEAUX LICENCIÉS

### Ancienneté

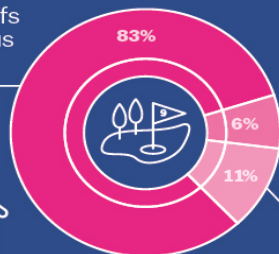
Nombre de licenciés selon les années de licence :

ffgolf®	ffgolf®	ffgolf®	ffgolf®
<b>104 500</b> 2 à 5 années	<b>81 209</b> 6 à 10 années	<b>114 939</b> 11 à 20 années	<b>107 309</b> + 20 années

## GOLFS

**733** STRUCTURES

**606** golfs  
de 9 trous  
et plus



**48**  
pratiques

**79**  
golfs  
compacts  
et pitch  
& putt

## APPRENTISSAGE



**552**

ÉCOLES DE GOLF  
DONT **345** LABELLISÉES

**2 000**

ENSEIGNANTS

**16 606**

PASS CARTE VERTE

## COMPÉTITION

**136 834** COMPÉTITEURS



**26 %**

DE COMPÉTITEURS

ONT JOUÉ AU MOINS  
7 SCORES COMPTANT  
POUR L'INDEX



**22 477**  
COMPÉTITIONS  
comptant pour l'index

**840 534**  
CARTES DE SCORE  
comptant pour l'index



**506**  
TROUS EN 1



**18 749**  
PARTIES  
CERTIFIÉES

## DIGITAL

kady



**244 971**  
Téléchargements  
de l'application  
depuis l'ouverture au 07.05.2020

MY ffgolf®

**303 386**  
Licenciés  
possédant un espace

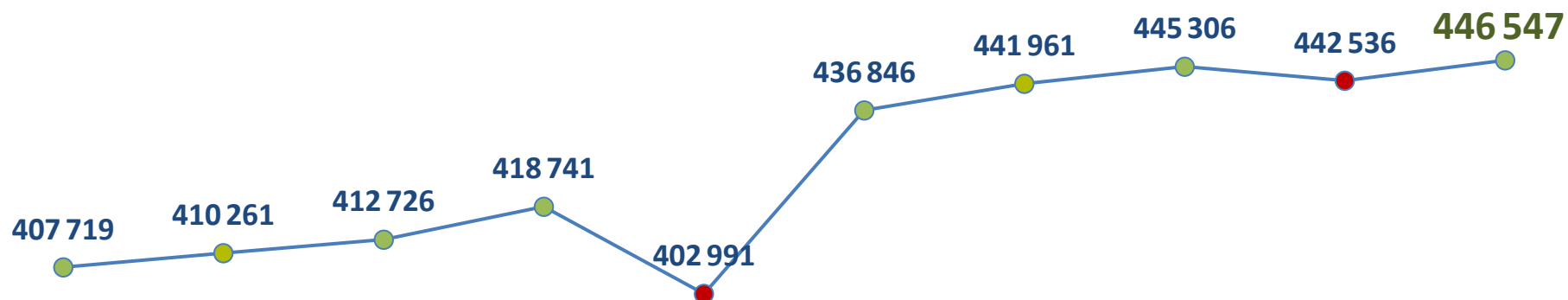


**225 279**  
Cartes loisirs signées

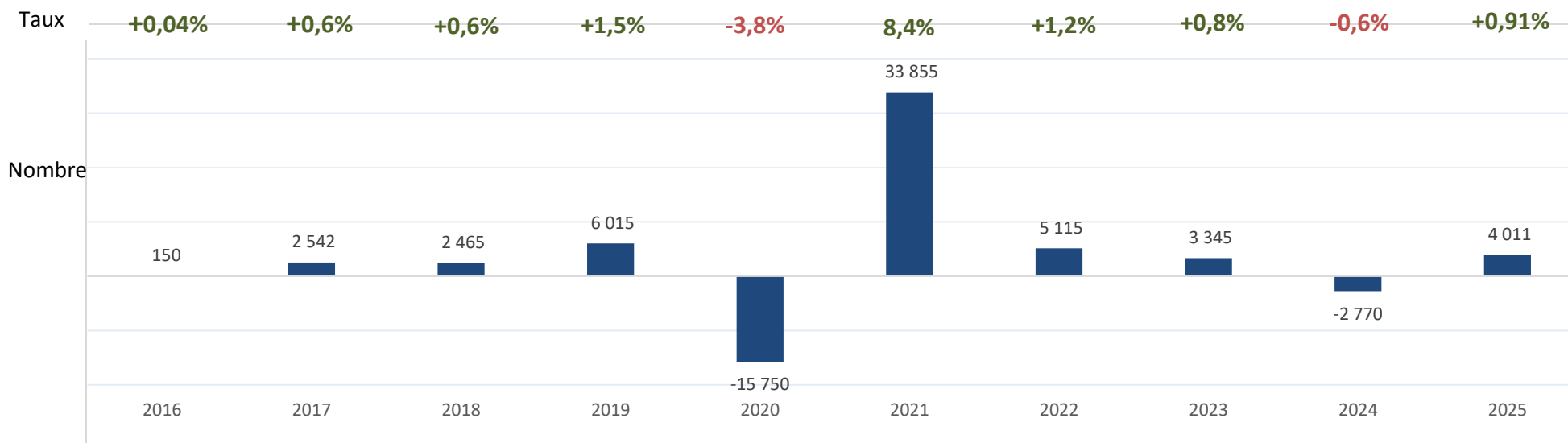
ffgolf®

## EVOLUTION DU NOMBRE DE LICENCIÉS FFGOLF SUR 10 ANS

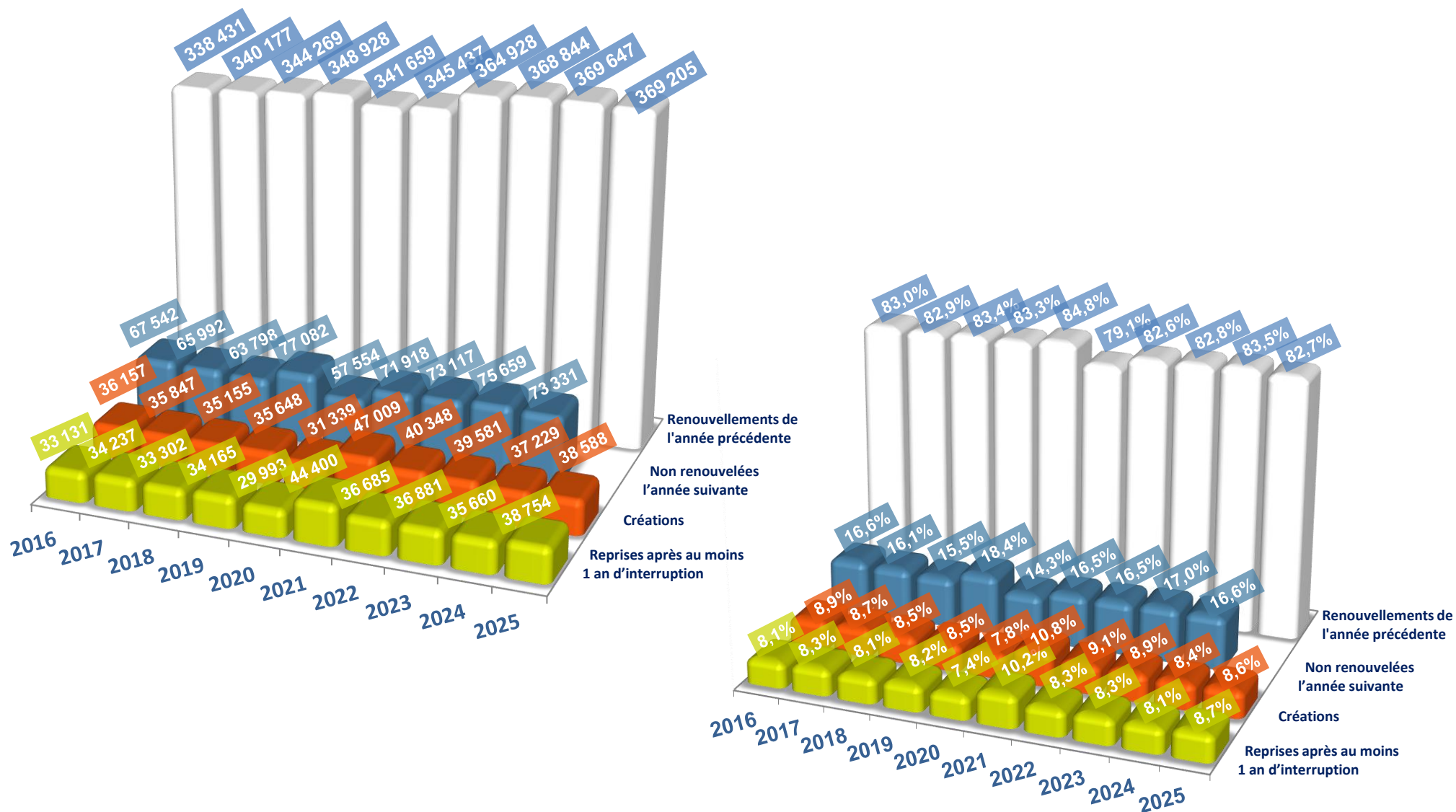
Hausse de 38 978 licences sur la période de 10 ans, soit +9,56%



### Variation par rapport à l'année précédente



## RÉPARTITION DES COMMANDES ANNUELLES DEPUIS 10 ANS



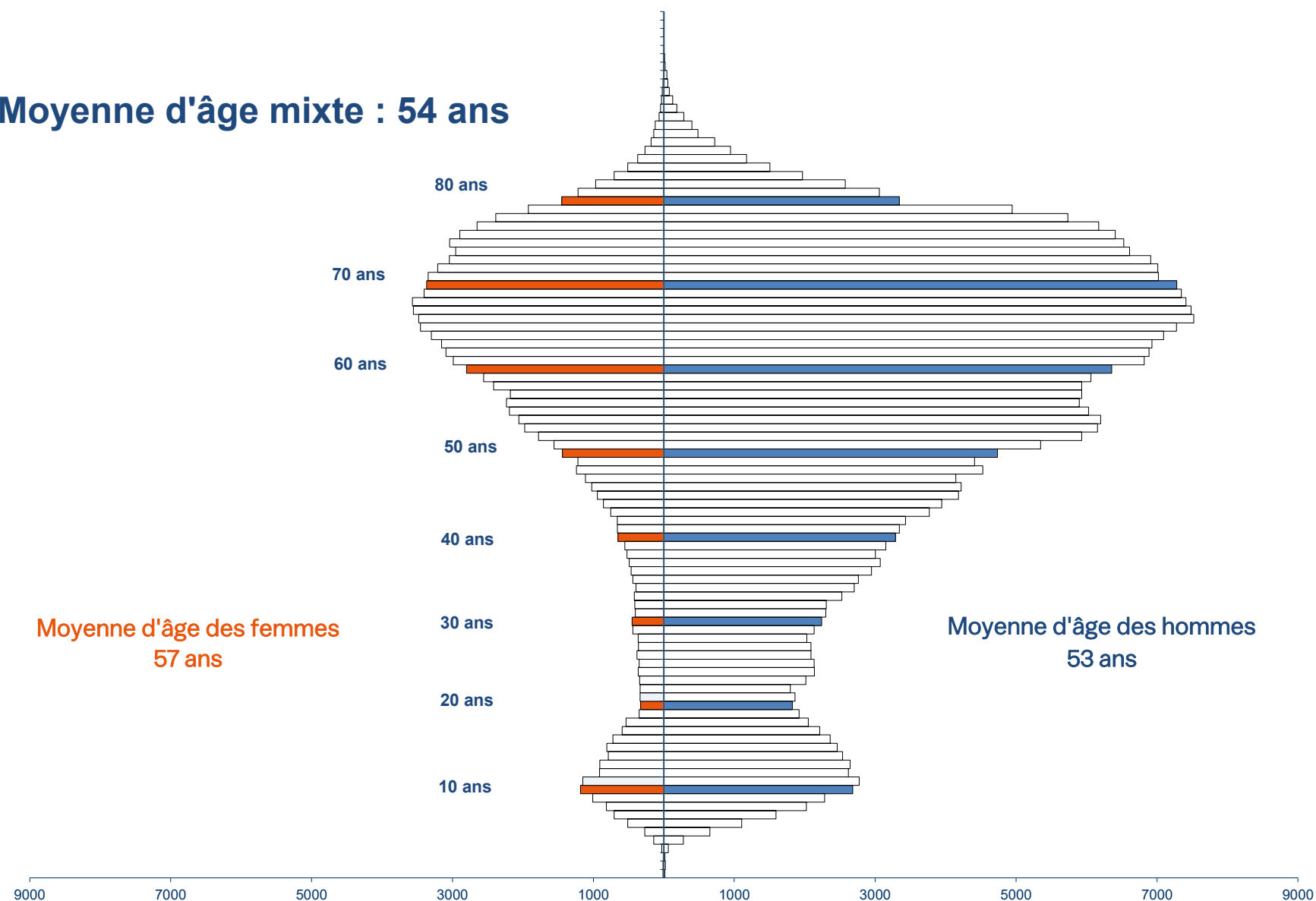
## ÉVOLUTION 2024/2025 PAR TRANCHE D'ÂGES

ÂGES	FEMMES				HOMMES				TOTAL			
	2025	Evo 2024/2025			2025	Evo 2024/2025			2025	Evo 2024/2025		
Moins de 12 ans	5 854	-153	-2,55%		13 505	-40	-0,30%		19 359	-193	-0,99%	
De 12 à 13 ans	1 820	-213	-10,48%		5 264	-121	-2,25%		7 084	-334	-4,50%	
De 14 à 15 ans	1 599	-153	-8,73%		4 997	-49	-0,97%		6 596	-202	-2,97%	
De 16 à 18 ans	1 852	4	0,22%		6 625	-36	-0,54%		8 477	-32	-0,38%	
De 19 à 21 ans	1 016	9	0,89%		5 604	534	10,53%		6 620	543	8,94%	
De 22 à 25 ans	1 394	0	0,00%		8 082	308	3,96%		9 476	308	3,36%	
De 26 à 29 ans	1 544	-3	-0,19%		8 339	471	5,99%		9 883	468	4,97%	
De 30 à 33 ans	1 689	128	8,20%		9 374	59	0,63%		11 063	187	1,72%	
De 34 à 37 ans	1 792	-9	-0,50%		11 482	131	1,15%		13 274	122	0,93%	
De 38 à 41 ans	2 387	9	0,38%		12 783	-14	-0,11%		15 170	-5	-0,03%	
De 42 à 45 ans	3 213	-178	-5,25%		15 325	-328	-2,10%		18 538	-506	-2,66%	
De 46 à 50 ans	6 035	-245	-3,90%		22 039	-538	-2,38%		28 074	-783	-2,71%	
De 51 à 55 ans	9 566	-281	-2,85%		29 663	20	0,07%		39 229	-261	-0,66%	
De 56 à 59 ans	9 389	-339	-3,48%		23 822	50	0,21%		33 211	-289	-0,86%	
De 60 à 63 ans	12 038	45	0,38%		26 993	528	2,00%		39 031	573	1,49%	
De 64 à 67 ans	13 787	-205	-1,47%		29 377	252	0,87%		43 164	47	0,11%	
De 68 à 71 ans	13 685	72	0,53%		29 059	170	0,59%		42 744	242	0,57%	
De 72 à 75 ans	12 251	-251	-2,01%		27 060	-363	-1,32%		39 311	-614	-1,54%	
De 76 à 79 ans	9 855	794	8,76%		23 262	1 913	8,96%		33 117	2 707	8,90%	
80 ans et plus	6 137	673	12,32%		16 989	1 360	8,70%		23 126	2 033	9,64%	
TOTAL	116 903	-296	-0,25%		329 644	4 307	1,32%		446 547	4 011	0,91%	

ÂGES	FEMMES				HOMMES				TOTAL			
	2025	Evo 2024/2025			2025	Evo 2024/2025			2025	Evo 2024/2025		
De 0 à 18 ans	11 125	-515	-4,42%		30 391	-246	-0,80%		41 516	-761	-1,80%	
De 19 à 25 ans	2 410	9	0,37%		13 686	842	6,56%		16 096	851	5,58%	
De 26 à 55 ans	26 226	-579	-2,16%		109 005	-199	-0,18%		135 231	-778	-0,57%	
Plus de 55 ans	77 142	789	1,03%		176 562	3 910	2,26%		253 704	4 699	1,89%	
TOTAL	116 903	-296	-0,25%		329 644	4 307	1,32%		446 547	4 011	0,91%	

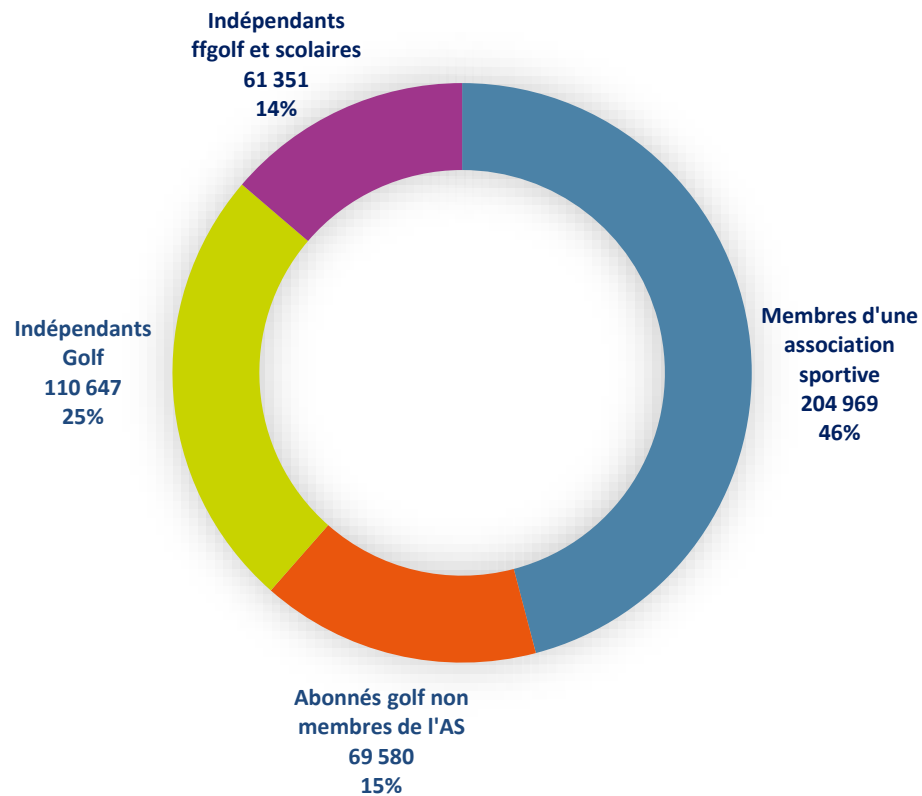
## PYRAMIDE DES ÂGES DES LICENCIÉS FFGOLF 2025

Moyenne d'âge mixte : 54 ans

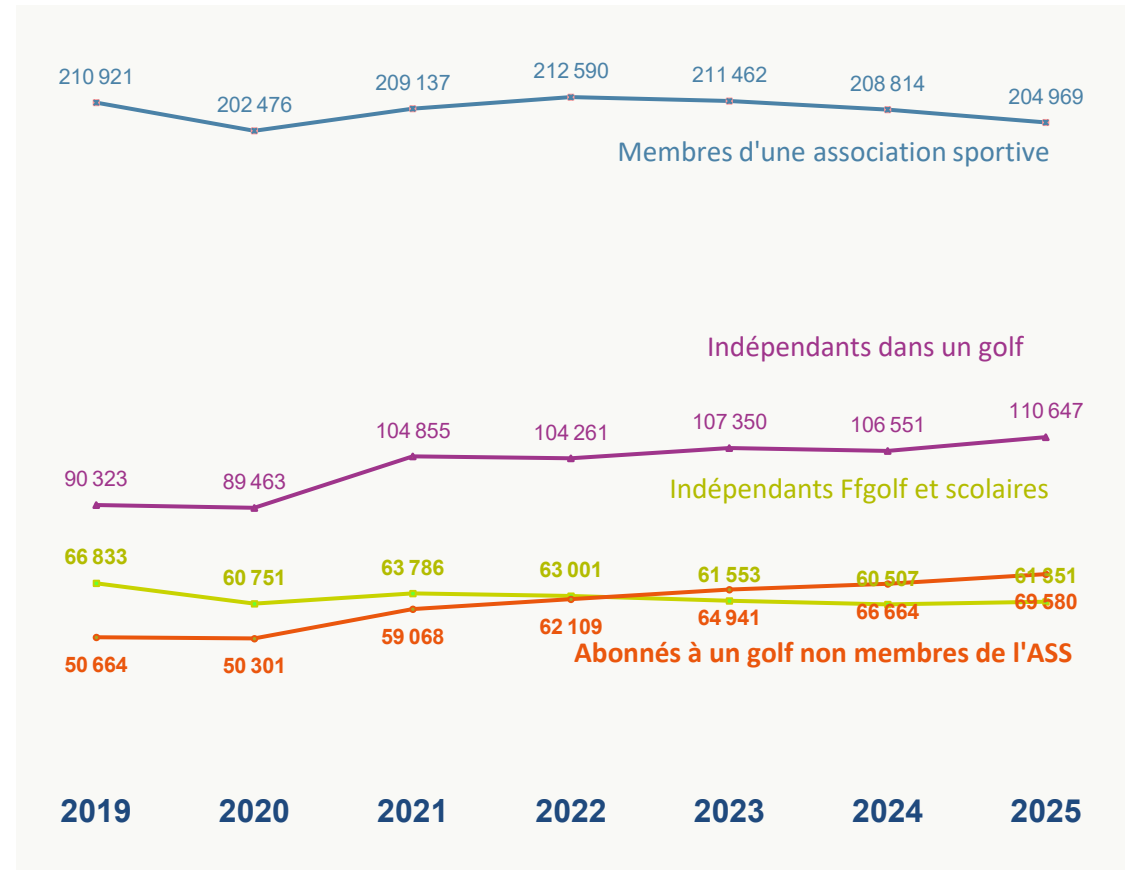


# LICENCIÉS FFGOLF PAR TYPE D'ADHÉSION

2025



Évolution sur 7 ans



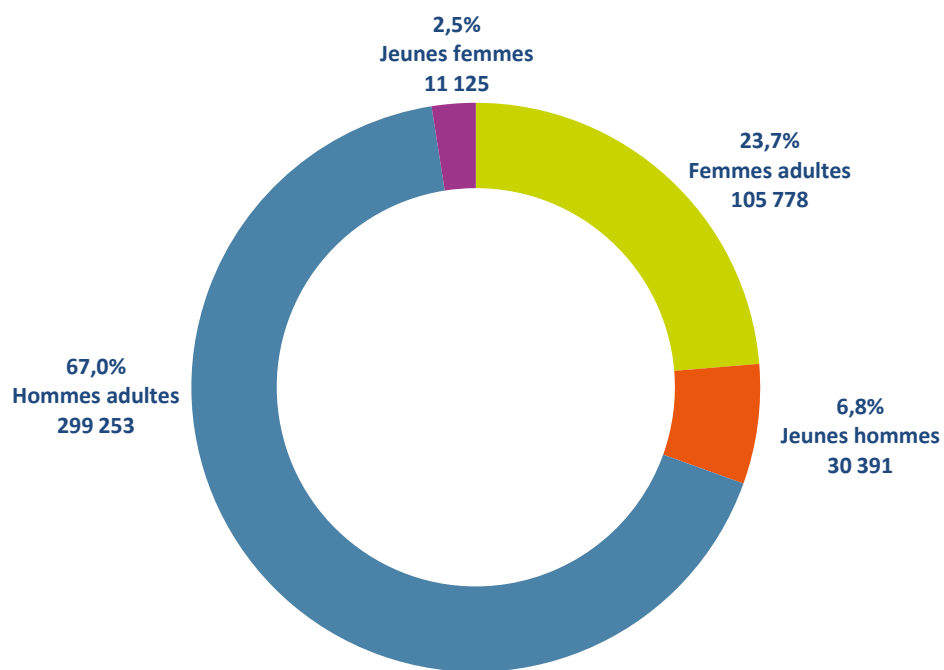


# LICENCIÉS FFGOLF PAR SEXE ET ÂGE

**2025**

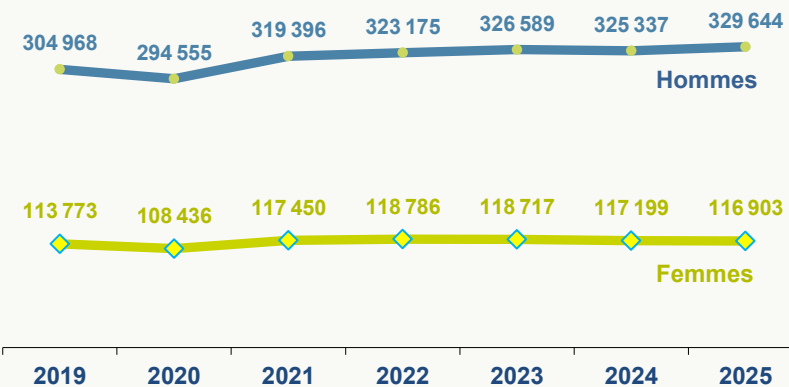
**116 903** femmes 26,2%

**329 644** hommes 73,8%

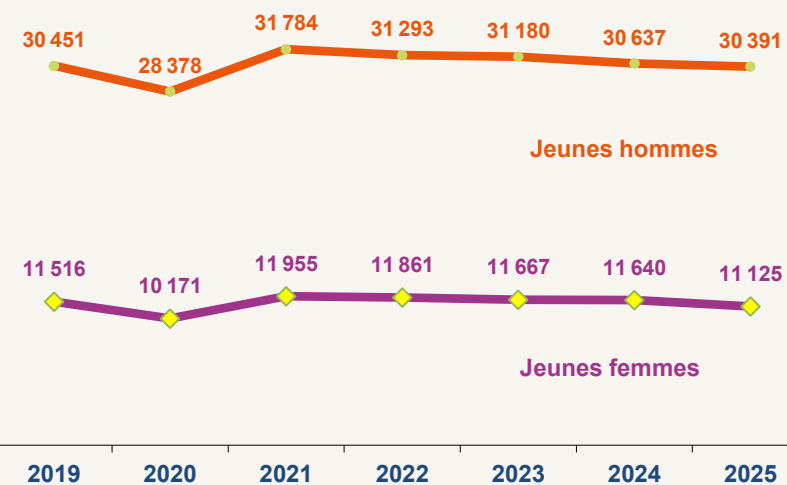


Les jeunes en 2025 sont nés après 2006  
(moins de 19 ans)

## Par sexe



## Des jeunes moins de 19 ans



# ÉVOLUTION 2024/2025 DES LICENCIÉS FFGOLF PAR LIGUE ET TYPE D'ADHÉSION

Ligues de golf administratives		Membres d'association			Abonnés annuels (non AS)*			Scolaires			Indépendants Golf **			Indépendants ffgolf **			TOTAL		
		2025	Delta 2024/2025		2025	Delta 2024/2025		2025	Delta 2024/2025		2025	Delta 2024/2025		2025	Delta 2024/2025		2025	Delta 2024/2025	
01	LIGUE DE GOLF DE PARIS ILE DE FRANCE	35 939	-1 162	-3,1%	13 486	850	6,7%	25	-53	-68%	18 537	-280	-1,5%	17 536	153	0,9%	85 523	-492	-0,6%
02	LIGUE DE GOLF AUVERGNE-RHONE-ALPES	27 644	57	0,2%	6 793	278	4,3%	111	110	-	15 905	734	4,8%	7 225	-19	-0,3%	57 678	1 160	2,1%
03	LIGUE DE GOLF DE NOUVELLE-AQUITAINE	27 194	-1 113	-3,9%	11 020	786	7,7%	39	-7	-15%	14 645	735	5,3%	5 586	85	1,5%	58 484	486	0,8%
04	LIGUE DE GOLF PROVENCE-ALPES-COTE-AZUR	18 049	41	0,2%	5 663	167	3,0%	7	-45	-87%	17 218	620	3,7%	6 649	27	0,4%	47 586	810	1,7%
06	LIGUE DE GOLF D'OCCITANIE	15 426	-294	-1,9%	7 184	207	3,0%	560	-156	-22%	8 916	244	2,8%	4 434	-50	-1,1%	36 520	-49	-0,1%
07	LIGUE DE GOLF DES HAUTS-DE-FRANCE	14 570	-364	-2,4%	5 343	304	6,0%	0	-1	-	8 473	456	5,7%	2 357	-53	-2,2%	30 743	342	1,1%
08	LIGUE DE GOLF DU GRAND-EST	12 722	-219	-1,7%	4 971	-98	-1,9%	15	-25	-63%	5 247	283	5,7%	2 599	-35	-1,3%	25 554	-94	-0,4%
09	LIGUE DE GOLF DE NORMANDIE	12 111	194	1,6%	2 509	-143	-5,4%	14	-23	-62%	5 275	331	6,7%	1 336	-55	-4,0%	21 245	304	1,5%
10	LIGUE DE GOLF DES PAYS DE LA LOIRE	10 287	-325	-3,1%	4 455	388	9,5%	2	-4	-67%	5 138	397	8,4%	2 123	73	3,6%	22 005	529	2,5%
11	LIGUE DE GOLF DE BRETAGNE	11 417	-244	-2,1%	4 317	294	7,3%	0	-23	-100%	4 487	443	11,0%	1 898	166	9,6%	22 119	636	3,0%
12	LIGUE DE GOLF DU CENTRE-VAL DE LOIRE	6 500	-302	-4,4%	2 089	-9	-0,4%	0	-1	-100%	2 787	-21	-0,7%	1 118	16	1,5%	12 494	-317	-2,5%
13	LIGUE DE GOLF BOURGOGNE-FRANCHE-COMTE	7 168	-134	-1,8%	997	173	21,0%	0	-1	-100%	2 347	51	2,2%	1 078	-32	-2,9%	11 590	57	0,5%
14	LIGUE DE GOLF DE LA REUNION	2 007	18	0,9%	223	-132	0,0%	0	-12	-100%	384	17	4,6%	458	24	5,5%	3 072	-85	-2,7%
15	LIGUE DE GOLF DE CORSE	1 250	64	5,4%	373	-37	-9,0%	0	0	-	983	112	12,9%	111	13	13,3%	2 717	152	5,9%
16	LIGUE DE GOLF DE NOUVELLE-CALEDONIE	961	-151	-13,6%	2	1	0,0%	0	0	-	5	0	0,0%	152	13	9,4%	1 120	-137	-10,9%
17	CRD DE GOLF DE GUADELOUPE	371	38	11,4%	128	-38	-22,9%	10	-2	-17%	180	-33	-15,5%	127	8	6,7%	816	-27	-3,2%
18	FEDERATION POLYNESIENNE DE GOLF	765	109	16,6%	24	-74	-75,5%	0	0	-	9	-8	-47,1%	97	-24	-19,8%	895	3	0,3%
19	CLUBS ETRANGERS	155	23	17,4%	0	0	0,0%	0	0	-	15	3	25,0%	5 436	731	16%	5 606	757	15,6%
20	CRD DE GOLF DE MARTINIQUE	228	-49	-17,7%	0	-1	0,0%	56	24	75%	67	5	8,1%	151	7	4,9%	502	-14	-2,7%
21	CRD DE GOLF DE GUYANE	167	-23	-12,1%	3	0	0,0%	0	0	-	15	8	114,3%	30	12	66,7%	215	-3	-1,4%
22	AUTRES TERRITOIRES D'OUTRE MER	38	-9	-19,1%	0	0	0,0%	0	0	-	14	-1	-6,7%	11	3	37,5%	63	-7	-10,0%
TOTAUX		204 969	-3 845	-1,8%	69 580	2 916	4,4%	839	-219	-21%	110 647	4 096	3,8%	60 512	1 063	1,8%	446 547	4 011	0,91%

\* L'abonné annuel est membre du golf mais non membre de l'association.

\*\* L'indépendant Golf possède une licence rattachée à un golf et l'indépendant ffgolf n'est rattaché à aucun golf et est comptabilisé .

## LICENCIÉS FFGOLF 2025 PAR LIGUE ET TYPE DE COMMANDE

Ligues administratives	Créations*	Part de la ligue	Reprises*	Part de la ligue	Renouvellements*	Part de la ligue	Total
01 LIGUE DE GOLF DE PARIS ILE DE FRANCE	6 776	7,9%	7 540	8,8%	71 207	83,3%	85 523
02 LIGUE DE GOLF AUVERGNE-RHONE-ALPES	5 141	8,9%	5 120	8,9%	47 417	82,2%	57 678
03 LIGUE DE GOLF DE NOUVELLE-AQUITAINE	4 833	8,3%	4 909	8,4%	48 742	83,3%	58 484
04 LIGUE DE GOLF PROVENCE-ALPES-COTE-D'AZUR	4 050	8,5%	4 279	9,0%	39 281	82,5%	47 610
06 LIGUE DE GOLF D'OCCITANIE	3 645	10,0%	3 109	8,5%	29 742	81,5%	36 496
07 LIGUE DE GOLF DES HAUTS-DE-FRANCE	2 603	8,5%	2 356	7,7%	25 784	83,9%	30 743
08 LIGUE DE GOLF DU GRAND-EST	2 254	8,8%	1 917	7,5%	21 383	83,7%	25 554
09 LIGUE DE GOLF DE NORMANDIE	1 686	7,9%	1 953	9,2%	17 606	82,9%	21 245
10 LIGUE DE GOLF DES PAYS DE LA LOIRE	1 714	7,8%	1 995	9,1%	18 296	83,1%	22 005
11 LIGUE DE GOLF DE BRETAGNE	1 944	8,8%	1 861	8,4%	18 314	82,8%	22 119
12 LIGUE DE GOLF DU CENTRE-VAL DE LOIRE	944	7,6%	1 002	8,0%	10 548	84,4%	12 494
13 LIGUE DE GOLF DE BOURGOGNE-FRANCHE-COMTE	1 036	8,9%	944	8,1%	9 610	82,9%	11 590
14 LIGUE DE GOLF DE LA REUNION	342	11,1%	237	7,7%	2 493	81,2%	3 072
15 LIGUE DE GOLF DE CORSE	226	8,3%	337	12,4%	2 154	79,3%	2 717
16 LIGUE DE GOLF DE NOUVELLE-CALEDONIE	96	8,6%	92	8,2%	932	83,2%	1 120
17 CRD DE GOLF DE GUADELOUPE	52	6,4%	115	14,1%	649	79,5%	816
18 FEDERATION POLYNESIENNE DE GOLF	89	9,9%	89	9,9%	717	80,1%	895
19 CLUBS ETRANGERS	1 030	18,4%	830	14,8%	3 746	66,8%	5 606
20 CRD DE GOLF DE MARTINIQUE	100	19,9%	40	8,0%	362	72,1%	502
21 CRD DE GOLF DE GUYANE	25	11,6%	22	10,2%	168	78,1%	215
22 AUTRES TERRITOIRES D'OUTRE MER	2	3,2%	7	11,1%	54	85,7%	63
<b>TOTAUX</b>	<b>38 588</b>	<b>8,6%</b>	<b>38 754</b>	<b>8,7%</b>	<b>369 205</b>	<b>82,7%</b>	<b>446 547</b>

\* CREATION = joueur jamais licencié avant 2025; REPRISE = Prise de la licence 2025 après au moins 1 an d'interruption (non licencié en 2024) ; RENOUVELLEMENT = Prise de la licence 2025 par un joueur licencié en 2024

# RÉPARTITION DES LICENCIÉS FFGOLF 2025 PAR DÉPARTEMENT DE RÉSIDENCE

Départements	Licences	D 2024/2025		Départements	Licenciés	D 2024/2025		Départements	Licenciés	D 2024/2025	
1 Ain	5 604	19	0,3%	34 Hérault	6 108	124	2,1%	67 Bas-Rhin	5 843	-22	-0,4%
2 Aisne	1 464	46	3,2%	35 Ille-et-Vilaine	7 590	45	0,6%	68 Haut-Rhin	3 268	7	0,2%
3 Allier	1 641	41	2,6%	36 Indre	564	-27	-4,6%	69 Rhône	14 190	479	3,5%
4 Alpes-de-Hte-Provence	965	69	7,7%	37 Indre-et-Loire	3 490	-49	-1,4%	70 Haute-Saône	490	21	4,5%
5 Hautes-Alpes	639	29	4,8%	38 Isère	6 317	188	3,1%	71 Saône-et-Loire	1 955	75	4,0%
6 Alpes Maritimes	12 134	162	1,4%	39 Jura	1 251	-48	-3,7%	72 Sarthe	2 269	33	1,5%
7 Ardèche	1 114	34	3,1%	40 Landes	6 004	151	2,6%	73 Savoie	2 887	70	2,5%
8 Ardennes	380	14	3,8%	41 Loir-et-Cher	1 449	-50	-3,3%	74 Haute-Savoie	8 438	336	4,1%
9 Ariège	641	-2	-0,3%	42 Loire	3 716	-5	-0,1%	75 Paris	23 373	76	0,3%
10 Aube	1 018	19	1,9%	43 Haute-Loire	845	26	3,2%	76 Seine Maritime	6 943	-38	-0,5%
11 Aude	1 537	2	0,1%	44 Loire Atlantique	10 107	168	1,7%	77 Seine-et-Marne	7 171	-20	-0,3%
12 Aveyron	881	40	4,8%	45 Loiret	3 243	-64	-1,9%	78 Yvelines	19 605	-193	-1,0%
13 Bouches-du-Rhône	14 592	104	0,7%	46 Lot	971	7	0,7%	79 Deux-Sèvres	1 562	45	3,0%
14 Calvados	4 811	97	2,1%	47 Lot-et-Garonne	2 163	48	2,3%	80 Somme	1 809	-29	-1,6%
15 Cantal	705	7	1,0%	48 Lozère	169	3	1,8%	81 Tarn	2 498	9	0,4%
16 Charente	1 855	-68	-3,5%	49 Maine-et-Loire	4 059	38	0,9%	82 Tarn-et-Garonne	1 298	14	1,1%
17 Charente Maritime	6 598	165	2,6%	50 Manche	3 319	12	0,4%	83 Var	10 953	216	2,0%
18 Cher	1 349	39	3,0%	51 Marne	3 486	58	1,7%	84 Vaucluse	3 590	58	1,6%
19 Corrèze	1 191	77	6,9%	52 Haute-Marne	319	18	6,0%	85 Vendée	3 721	146	4,1%
20 Corse	1 893	44	2,4%	53 Mayenne	979	37	3,9%	86 Vienne	2 086	191	10,1%
21 Côte-d'Or	3 042	54	1,8%	54 Meurthe-et-Moselle	2 983	-29	-1,0%	87 Haute-Vienne	1 909	-61	-3,1%
22 Côtes d'Armor	3 956	54	1,4%	55 Meuse	484	-14	-2,8%	88 Vosges	1 158	35	3,1%
23 Creuse	309	-7	-2,2%	56 Morbihan	5 016	111	2,3%	89 Yonne	1 074	-31	-2,8%
24 Dordogne	2 429	24	1,0%	57 Moselle	4 410	7	0,2%	90 Territoire de Belfort	496	-11	-2,2%
25 Doubs	1 822	-63	-3,3%	58 Nièvre	591	32	5,7%	91 Essonne	7 605	-75	-1,0%
26 Drôme	2 542	-7	-0,3%	59 Nord	14 205	127	0,9%	92 Hauts-de-Seine	22 493	193	0,9%
27 Eure	3 125	150	5,0%	60 Oise	4 236	4	0,1%	93 Seine-St-Denis	2 598	15	0,6%
28 Eure et Loir	1 905	-70	-3,5%	61 Orne	1 125	6	0,5%	94 Val-de-Marne	6 996	68	1,0%
29 Finistère	3 946	291	8,0%	62 Pas-de-Calais	5 334	88	1,7%	95 Val-d'Oise	6 782	-76	-1,1%
30 Gard	4 069	1	0,0%	63 Puy-de-Dôme	4 213	124	3,0%	97 et 98 DOM TOM COM	6 695	-262	-3,8%
31 Haute-Garonne	14 106	68	0,5%	64 Pyrénées Atlantiques	10 844	74	0,7%	Etranger	20 722	694	3,5%
32 Gers	1 314	-99	-7,0%	65 Hautes-Pyrénées	1 360	-287	-17,4%				
33 Gironde	17 456	-259	-1,5%	66 Pyrénées Orientales	2 087	50	2,5%				
								TOTAL	446 547	4 011	0,91%

# RÉPARTITION DES LICENCIÉS FFGOLF 2025 PAR DÉPARTEMENT DE CLUB

Départements	Licenciés	D 2024/2025	Départements	Licenciés	D 2024/2025	Départements	Licenciés	D 2024/2025
1 Ain	11 251	-345 -3,0%	34 Hérault	6 209	155 2,6%	67 Bas-Rhin	5 651	-45 -0,8%
2 Aisne	0	0 -	35 Ille-et-Vilaine	7 263	193 2,7%	68 Haut-Rhin	3 733	-46 -1,2%
3 Allier	18	18 -	36 Indre	2 200	1 612 274,1%	69 Rhône	11 329	646 6,0%
4 Alpes-de-Hte-Provence	1 984	89 4,7%	37 Indre-et-Loire	3 157	-92 -2,8%	70 Haute-Saône	0	0 -
5 Hautes-Alpes	105	-8 -7,1%	38 Isère	5 388	135 2,6%	71 Saône-et-Loire	1 821	72 4,1%
6 Alpes Maritimes	13 779	278 2,1%	39 Jura	1 853	1 0,1%	72 Sarthe	3 275	123 3,9%
7 Ardèche	0	0 -	40 Landes	6 978	144 2,1%	73 Savoie	3 187	158 5,2%
8 Ardennes	46	6 15,0%	41 Loir-et-Cher	1 496	-96 -6,0%	74 Haute-Savoie	10 840	418 4,0%
9 Ariège	683	0 0,0%	42 Loire	3 704	-49 -1,3%	75 Paris	10 145	120 1,2%
10 Aube	1 277	12 0,9%	43 Haute-Loire	1 126	74 7,0%	76 Seine Maritime	6 705	-32 -0,5%
11 Aude	1 437	14 1,0%	44 Loire Atlantique	10 361	178 1,7%	77 Seine-et-Marne	9 376	142 1,5%
12 Aveyron	903	45 5,2%	45 Loiret	3 627	-78 -2,1%	78 Yvelines	24 388	-1 103 -4,3%
13 Bouches-du-Rhône	14 392	-10 -0,1%	46 Lot	908	-42 -4,4%	79 Deux-Sèvres	1 674	46 2,8%
14 Calvados	5 930	255 4,5%	47 Lot-et-Garonne	2 291	86 3,9%	80 Somme	0	0 -
15 Cantal	15	15 -	48 Lozère	297	12 4,2%	81 Tarn	2 736	42 1,6%
16 Charente	1 981	-157 -7,3%	49 Maine-et-Loire	4 136	97 2,4%	82 Tarn-et-Garonne	1 331	9 0,7%
17 Charente Maritime	7 775	167 2,2%	50 Manche	3 779	-78 -2,0%	83 Var	13 134	339 2,6%
18 Cher	0	-1 575 -100,0%	51 Marne	2 858	63 2,3%	84 Vaucluse	4 003	134 3,5%
19 Corrèze	1 219	88 7,8%	52 Haute-Marne	0	0 -	85 Vendée	4 233	131 3,2%
20 Corse	2 717	152 5,9%	53 Mayenne	0	0 -	86 Vienne	2 249	207 10,1%
21 Côte-d'Or	4 732	1 737 58,0%	54 Meurthe-et-Moselle	3 443	-13 -0,4%	87 Haute-Vienne	2 262	-11 -0,5%
22 Côtes d'Armor	5 343	-25 -0,5%	55 Meuse	659	-37 -5,3%	88 Vosges	1 401	4 0,3%
23 Creuse	0	0 -	56 Morbihan	5 526	158 2,9%	89 Yonne	0	-1 263 -100,0%
24 Dordogne	2 721	11 0,4%	57 Moselle	6 486	-38 -0,6%	90 Territoire de Belfort	0	0 -
25 Doubs	3 184	-58 -1,8%	58 Nièvre	0	-432 -100,0%	91 Essonne	8 490	-117 -1,4%
26 Drôme	3 993	-40 -1,0%	59 Nord	15 003	123 0,8%	92 Hauts-de-Seine	16 295	829 5,4%
27 Eure	3 760	156 4,3%	60 Oise	7 873	79 1,0%	93 Seine-St-Denis	1 852	-95 -4,9%
28 Eure et Loir	2 014	-88 -4,2%	61 Orne	1 071	3 0,3%	94 Val-de-Marne	5 495	-25 -0,5%
29 Finistère	3 987	310 8,4%	62 Pas-de-Calais	7 867	140 1,8%	95 Val-d'Oise	9 482	-243 -2,5%
30 Gard	3 304	-11 -0,3%	63 Puy-de-Dôme	6 827	130 1,9%	97 et 98 DOM COM	6 683	-270 -3,9%
31 Haute-Garonne	13 361	57 0,4%	64 Pyrénées Atlantiques	12 286	95 0,8%	Etranger	5 795	745 14,8%
32 Gers	1 353	-122 -8,3%	65 Hautes-Pyrénées	1 705	-291 -14,6%			
33 Gironde	17 048	-190 -1,1%	66 Pyrénées Orientales	2 293	83 3,8%			
						<b>TOTAL</b>	<b>446 547</b>	<b>4 011 0,91%</b>

## GOLF D'ENTREPRISE - LES LICENCIÉS FFGOLF 2025 PAR LIGUE

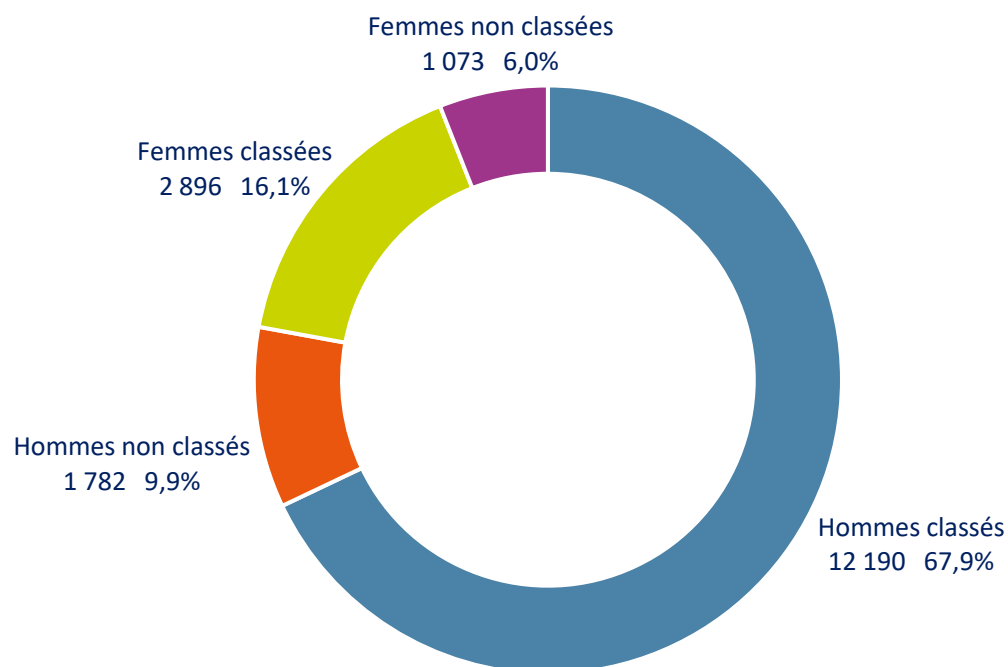
Ligues		Licences prises dans un golf entreprise	Licences rattachées à un golf entreprise	Total
01	LIGUE DE GOLF DE PARIS ILE DE France	5 305	558	5 863
02	LIGUE DE GOLF AUVERGNE-RHONE-ALPES	2 371	892	3 263
03	LIGUE DE GOLF DE NOUVELLE-AQUITAINE	2 118	672	2 790
04	LIGUE DE GOLF PROVENCE-ALPES-COTE-D'AZUR	2 559	481	3 040
06	LIGUE DE GOLF D'OCCITANIE	2 168	435	2 603
07	LIGUE DE GOLF DES HAUTS-DE-FRANCE	212	377	589
08	LIGUE DE GOLF DU GRAND-EST	487	372	859
09	LIGUE DE GOLF DE NORMANDIE	380	285	665
10	LIGUE DE GOLF DES PAYS DE LA LOIRE	812	380	1 192
11	LIGUE DE GOLF DE BRETAGNE	490	545	1 035
12	LIGUE DE GOLF DU CENTRE-VAL DE LOIRE	687	285	972
13	LIGUE DE GOLF DE BOURGOGNE-FRANCHE-COMTE	325	310	635
14	LIGUE DE GOLF DE LA REUNION	0	0	0
15	LIGUE DE GOLF DE CORSE	27	0	27
16	LIGUE DE GOLF DE NOUVELLE-CALEDONIE	0	0	0
17	CRD DE GOLF DE GUADELOUPE	0	0	0
18	FEDERATION POLYNESIENNE DE GOLF	0	0	0
19	CLUBS ETRANGERS	0	0	0
20	CRD DE GOLF DE MARTINIQUE	0	0	0
21	CRD DE GOLF DE GUYANE	0	0	0
22	AUTRES TERRITOIRES D'OUTRE MER	0	0	0
TOTAUX		17 941	5 592	23 533

# GOLF D'ENTREPRISE - DIFFÉRENTES REPARTITIONS DES LICENCIÉS FFGOLF 2025

17 941 licences en entreprise, hors licences rattachées

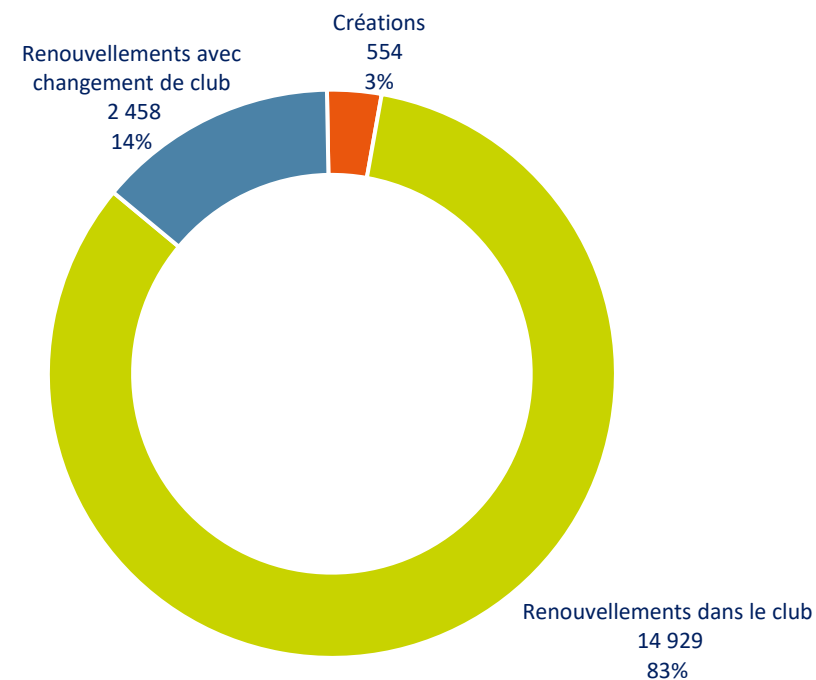
## Répartition par sexe et classement

**13 972 hommes (77,9%)**  
**3 969 femmes (22,1%)**

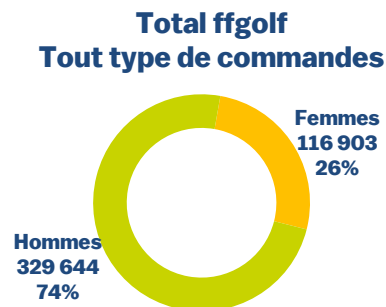
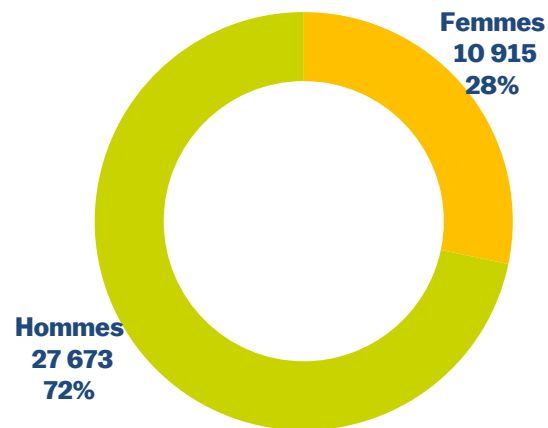


## Répartition par type de commande

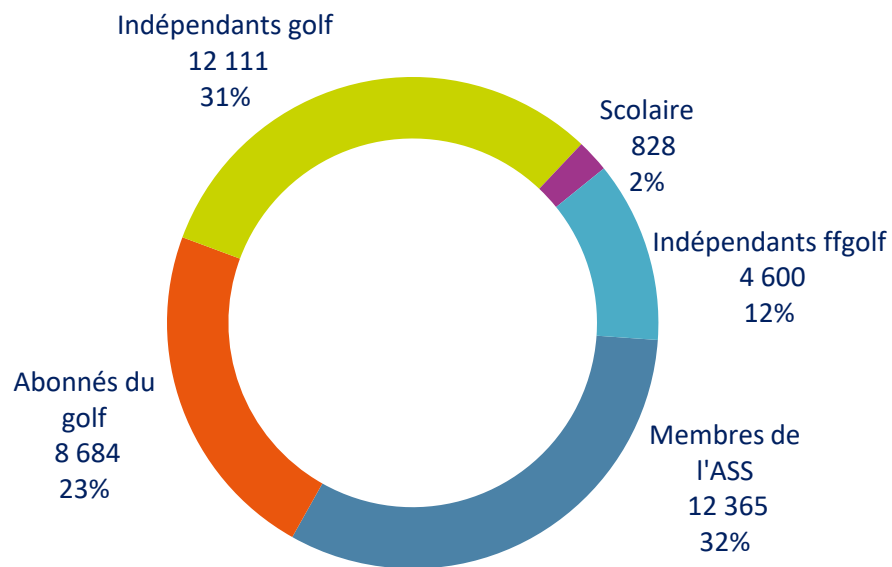
L'ensemble des renouvellements (avec ou sans changement de club) inclus 635 reprises (non licenciés en 2024)



# LES NOUVEAUX LICENCIÉS FFGOLF 2025 : 38 588 CRÉATIONS



## Créations par type d'adhésion au club



## Créations par type de structure de club

